

GENEO[®]

TECHNISCHE INFORMATION
TABLEAU STANDARDFARBEN

Golden Oak 7512	Karamel 15874	Golden Oak 7512	1284	1284	1284	1284	1284	1284	1284	1284	1284	1284	1284
Mooreiche 2 4914	Braun 16827	Mooreiche 2 4914	1756	1756	1756	1756	1756	1756	1756	1756	1756	1756	1756
Mahagoni 9632	Braun 16827	Mahagoni 9632	1751	1751	1751	1751	1751	1751	1751	1751	1751	1751	1751
Braun genarbt 9631	Braun 16827	Braun genarbt 9631	1750	1750	1750	1750	1750	1750	1750	1750	1750	1750	1750
Nussbaum 225L	Braun 16827	Nussbaum 225L	1165	1165	1165	-	1165	1165	-	1165	1165	-	-
Anthrazitgrau genarbt 4443	Anthrazitgrau RAL7016	Anthrazitgrau genarbt 4443	1754	1754	1754	1754	1754	1754	1754	1754	1754	1754	1754
Anthrazitgrau glatt 930L	Anthrazitgrau RAL7016	Anthrazitgrau glatt 930L	1753	1753	1753	1753	1753	1753	1753	1753	1753	1753	1753
Anthrazitgrau glatt 930L	Weiß 159		1093 1993 ¹⁾	1093 1993 ¹⁾	1093	1093	1093	1093 1993 ¹⁾	1093	1093	1093	1093	1093
Anthrazitgrau genarbt 4443	Weiß 159		1746	1746 1946 ¹⁾	1746	1746	1746	1746 1946 ¹⁾	1746	1746	1746	1746	1746
Alux DB 703 1642L	Weiß 159		1567	1567	1567	1567	1567	1567	1567	1567	1567	1567	1567
Mooreiche 2 4914	Weiß 159		1742	1742	1742	1742	1742	1742	1742	1742	1742	1742	1742
Golden Oak 7512	Weiß 159		1741	1741	1741	1741	1741	1741	1741	1741	1741	1741	1741
Mahagoni 9632	Weiß 159		1721	1721	1721	1721	1721	1721	1721	1721	1721	1721	1721
Braun genarbt 9631	Weiß 159		1720	1720	1720	1720	1720	1720	1720	1720	1720	1720	1720
Nussbaum 225L	Weiß 159		1225	1225	1225	-	1225	1225	-	1225	1225	-	-
Folienfarbe außen	Farbe Grundkörper (kann abweichen, wenn nicht im Sichtbereich)	Folienfarbe innen	Varianten Art-Nr. Bezeichnung Blendrahmen 72 PULS GENE [®] Blendrahmen 86 PULS GENE [®] Pfosten 98 PULS GENE [®] Pfosten 126 GENE [®] Flügel Z57 GENE [®] Flügel Z84 GENE [®] Flügel T104 GENE [®] Haustürflügel Z GENE [®] Haustürflügel T GENE [®] Sprosse 64 GENE [®]										
			1562825	1562835	1562815	1562345	1562935	1562955	1562985	1562965	1562975	1562295	

Tableau Standardfarben GENE[®]





Golden Oak 7512	Karamel 15874	Golden Oak 7512		1284	1284	1284	1284
Mooreiche 2 4914	Braun 16827	Mooreiche 2 4914		1756	1756	1756	1756
Mahagoni 9632	Braun 16827	Mahagoni 9632		1751	1751	1751	1751
Braun genarbt 9631	Braun 16827	Braun genarbt 9631		1750	1750	1750	1750
Nussbaum 225L	Braun 16827	Nussbaum 225L		-	1165	1165	1165
Anthrazitgrau genarbt 4443	Anthrazitgrau RAL7016	Anthrazitgrau genarbt 4443		1754	1754	1754	1754
Anthrazitgrau glatt 930L	Anthrazitgrau RAL7016	Anthrazitgrau glatt 930L		1753	1753	1753	1753
Anthrazitgrau glatt 930L	Weiß 159		Varianten	1093	1093	1093	1093
Anthrazitgrau genarbt 4443	Weiß 159			1746	1746	1746	1746
Alux DB 703 1642L	Weiß 159			1567	1567	1567	1567
Mooreiche 2 4914	Weiß 159			1742	1742	1742	1742
Golden Oak 7512	Weiß 159			1741	1741	1741	1741
Mahagoni 9632	Weiß 159			1721	1721	1721	1721
Braun genarbt 9631	Weiß 159			1720	1720	1720	1720
Nussbaum 225L	Weiß 159			-	-	1225	1003
Folienfarbe außen	Farbe Grundkörper (kann abweichen, wenn nicht im Sichtbereich)	Folienfarbe innen					
			Art-Nr. Bezeichnung				
				1562075	1562086	1562995	1562370
							

Tableau Standardfarben GENE[®]

	Weiß 159	Anthrazitgrau glatt 930L		1193
	Weiß 159	Anthrazitgrau genarbt 4443		1787
	Weiß 159	Alux DB 703 1642L		1394
	Weiß 159	Mooreiche 2 4914		1766
	Weiß 159	Golden Oak 7512		1763
	Weiß 159	Mahagoni 9632		1761
	Weiß 159	Braun genarbt 9631		1760
Folienfarbe außen	Farbe Grundkörper (kann abweichen, wenn nicht im Sichtbereich)	Folienfarbe innen	Varianten	
			Art-Nr.	1562835
			Blendrahmen 86 PULS GENE [®]	
		