

ZUSATZPROFILE/ZUBEHÖR/PLATTEN

TECHNISCHE INFORMATION

PROFILDRUCK - BAUTIEFE 80

ZUSATZPROFILE/ZUBEHÖR/PLATTEN

PROFILDRUCK

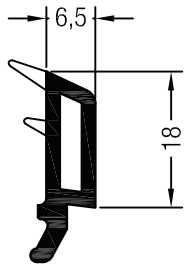
Inhaltsverzeichnis

Glasleisten (schräg) mit anextrudierten Dichtlippen	2
Glasleisten (rund) mit anextrudierten Dichtlippen	4
Stilglasleisten und Glasleisten Softline mit anextrudierten Dichtlippen	5
Glasleisten mit anextrudierten Dichtlippen für die Festverglasung	6
Zusatzprofile Glasleisten	8
Sprossenprofile	8
Universal- und Anschlagdichtungen EPDM	9
Verglasungsdichtungen EPDM	9
Stulpdichtungen EPDM	9
Reparaturdichtungen PREN	10
Haustür-Reparaturdichtungen SIK	10
Bürstendichtungen	10
Sohlbankprofile	11
Wetterschenkelprofile	22
Blendrahmenverbreiterungen	23
Verstärkungsprofile	27
Verbindungsprofile	30
Profile für Erkerfenster	32
Eckpfostenprofile	33
Dehnstoßprofile	36
Zusatzprofile für Rollläden	40
Abdeckprofile	45
Laibungsprofile	47
Verkleidungsprofile	50
Zusatzprofile für Blendrahmen	52
Sonstige Profile und Zubehörteile	52
Balkontürschwellen	54
Balkontürschwellen	55
Zierprofile	55
PVC-Kompaktplatten	56
Integral-Hartschaumplatten aus PVC	57
„Rund ums Fenster“	58
Material für Verklebung Glas-Flügelrahmen	61
Thermomodule	62
Armierungen	63
Artikelverzeichnis	69
Zeichenerklärung	80
Variantensystematik	80

ZUSATZPROFILE/ZUBEHÖR/PLATTEN

PROFILDRUCK

Glasleisten (schräg) mit anextrudierten Dichtlippen



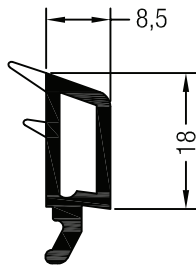
Glasleiste 6,5

1560580 @

144

1594330

72



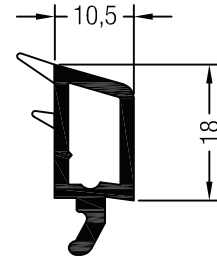
Glasleiste 8,5

1560281 @

144

1597008

72



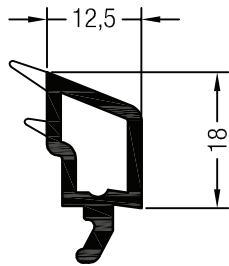
Glasleiste 10,5

1560590 @

144

1596910

72



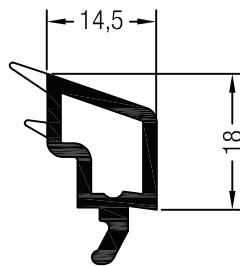
Glasleiste 12,5

1561311 @

144

1597311

72



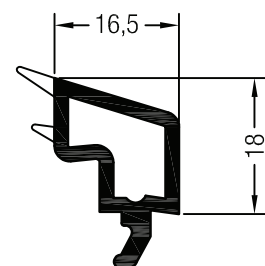
Glasleiste 14,5

1560600 @

144

1596660

72



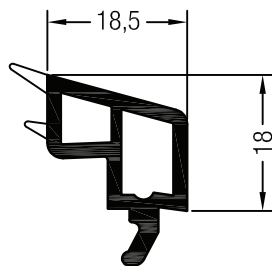
Glasleiste 16,5

1560321 @

144

1596001

72



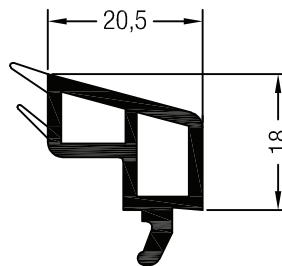
Glasleiste 18,5

1560610 @

144

1596260

72



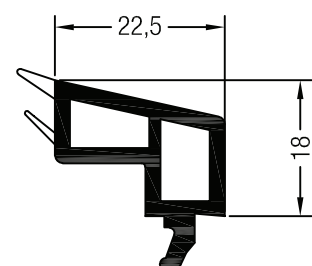
Glasleiste 20,5

1561063 @

144

1597063

72



Glasleiste 22,5

1560510 @

144

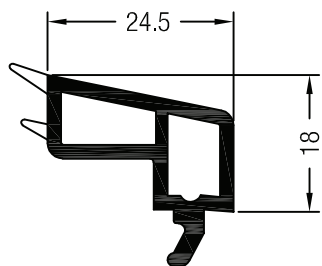
1581441

72

ZUSATZPROFILE/ZUBEHÖR/PLATTEN

PROFILDRUCK

Glasleisten (schräg) mit anextrudierten Dichtlippen



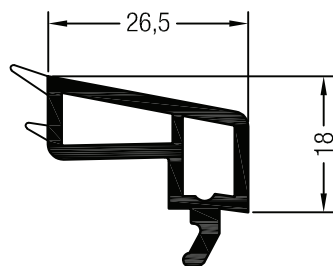
Glasleiste 24,5

1533040 @

144

1563040 @

72



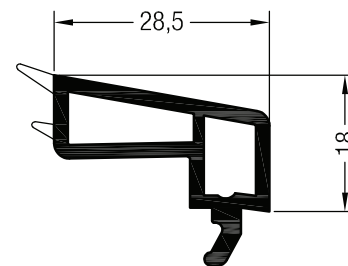
Glasleiste 26,5

1560620 @

144

1596920 @

72



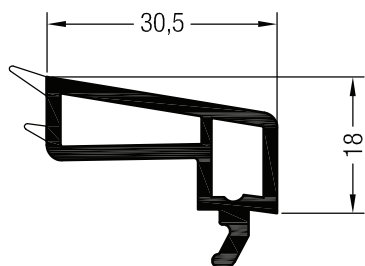
Glasleiste 28,5

1562000 @

72

1597005

72



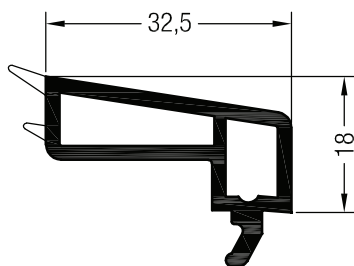
Glasleiste 30,5

1561520 @

144

1596600

72



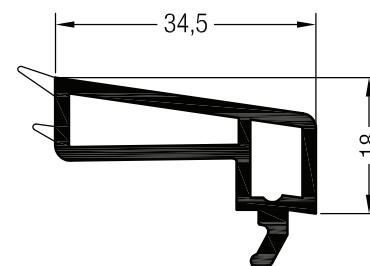
Glasleiste 32,5

1533100 @

144

1563100

72



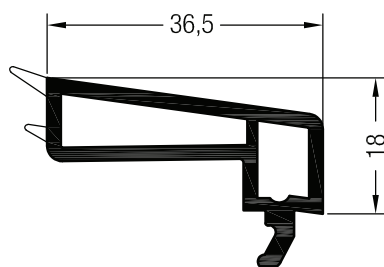
Glasleiste 34,5

1561530 @

144

1596630

72



Glasleiste 36,5

1560660 @

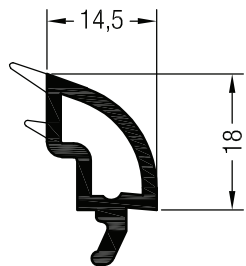
1597660 @

72

ZUSATZPROFILE/ZUBEHÖR/PLATTEN

PROFILDRUCK

Glasleisten (rund) mit anextrudierten Dichtlippen



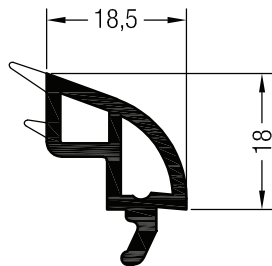
Glasleiste rund 14,5

1550090

144

1599090

72



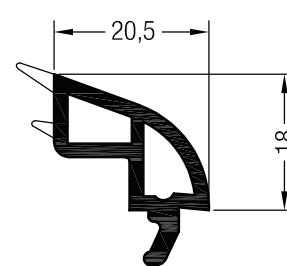
Glasleiste rund 18,5

1550100

144

1599100

72



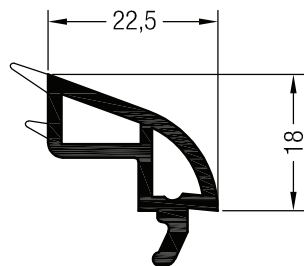
Glasleiste rund 20,5

1550180

144

1599360

72



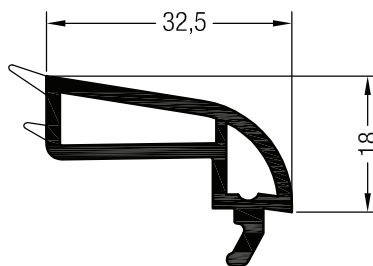
Glasleiste rund 22,5

1550110

144

1599110

72



Glasleiste rund 32,5

1561325

144

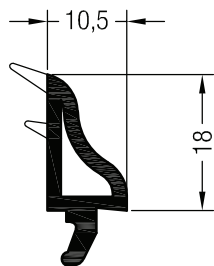
1597325

72

ZUSATZPROFILE/ZUBEHÖR/PLATTEN

PROFILDRUCK

Stilglasleisten und Glasleisten Softline mit anextrudierten Dichtlippen



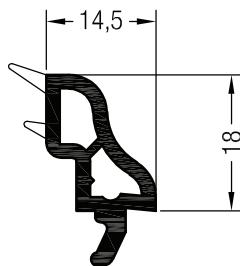
Stilglasleiste 10,5

1561720     @





 144

1597070   @

 72



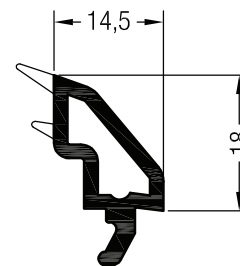
Stilglasleiste 14,5

1561620     @





 144

1596930   @

 72



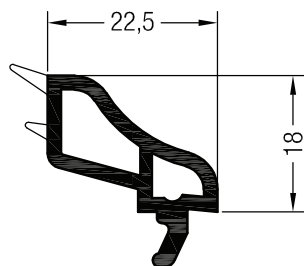
Glasleiste Softline 14,5

1561145     @





 144

1597145   @

 72



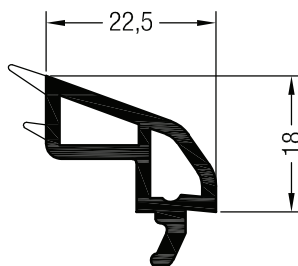
Stilglasleiste 22,5

1561073   @  

 144

1597073   @

 72



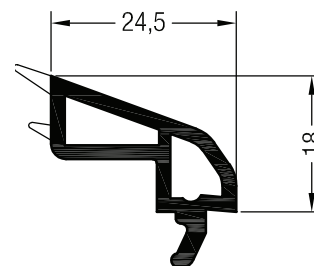
Glasleiste Softline 22,5

1550120     @

 144

1599120  

 72



Glasleiste Softline 24,5

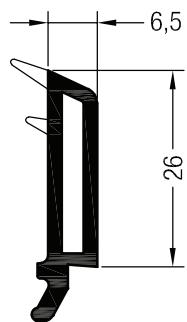
1541043     @

 144

ZUSATZPROFILE/ZUBEHÖR/PLATTEN

PROFILDRUCK

Glasleisten mit anextrudierten Dichtlippen für die Festverglasung



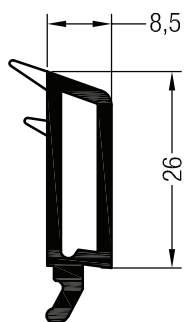
Glasleiste 6,5 Festverglasung

1544110

144

1574110

72



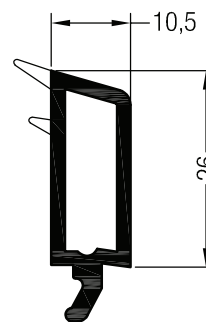
Glasleiste 8,5 Festverglasung

1533330

144

1563330

72



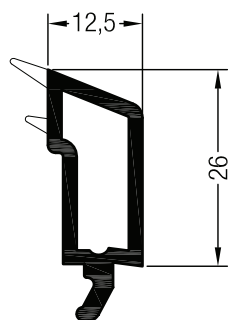
Glasleiste 10,5 Festverglasung

1544120

144

1574120

72



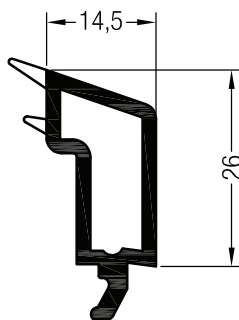
Glasleiste 12,5 Festverglasung

1533340

144

1563340

72



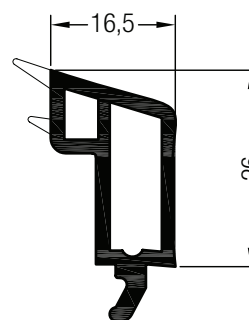
Glasleiste 14,5 Festverglasung

1544130

144

1574130

72



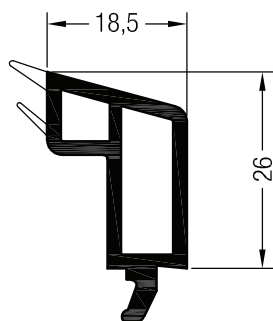
Glasleiste 16,5 Festverglasung

1533350

144

1563350

72



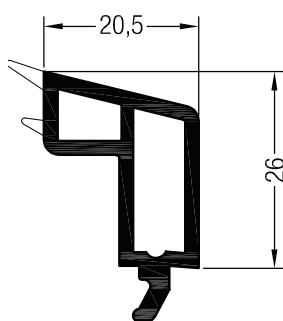
Glasleiste 18,5 Festverglasung

1544140

144

1574140

72



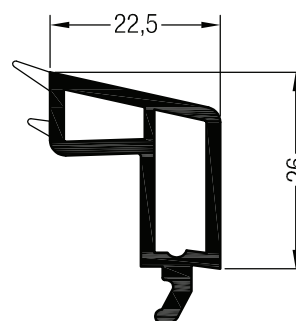
Glasleiste 20,5 Festverglasung

1533360

144

1563360

72



Glasleiste 22,5 Festverglasung

1545001

144

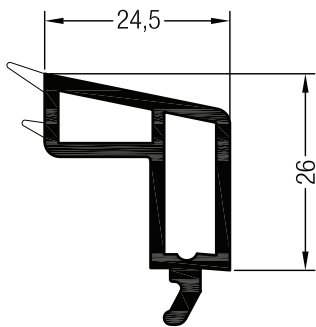
1565001

72

ZUSATZPROFILE/ZUBEHÖR/PLATTEN

PROFILDRUCK

Glasleisten mit anextrudierten Dichtlippen für die Festverglasung



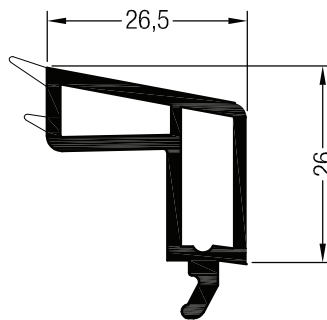
Glasleiste 24,5 Festverglasung

1533370 @

144

1563370 @

72



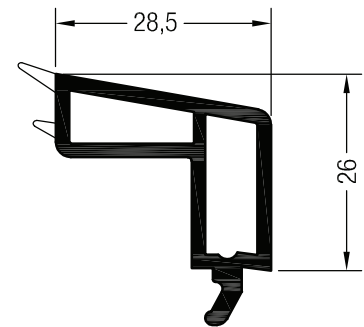
Glasleiste 26,5 Festverglasung

1565140 @

144

1585140 @

72



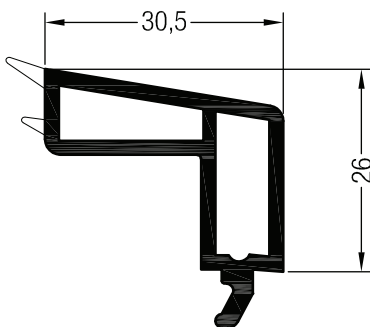
Glasleiste 28,5 Festverglasung

1533380 @

144

1563380 @

72



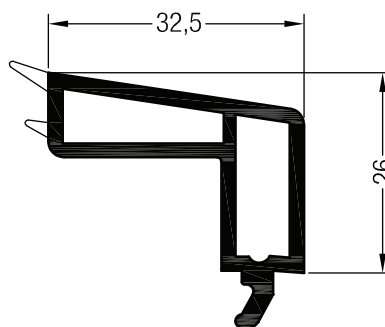
Glasleiste 30,5 Festverglasung

1533390 @

144

1563390 @

72



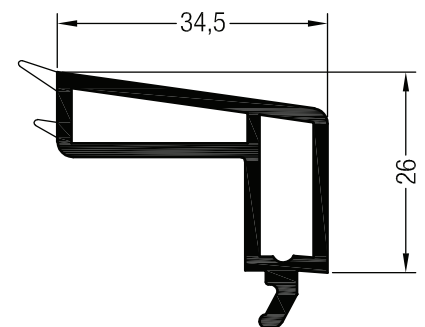
Glasleiste 32,5 Festverglasung

1533020 @

144

1563020 @

72



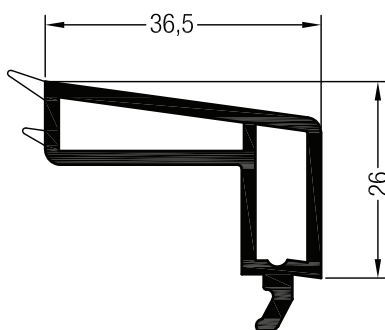
Glasleiste 34,5 Festverglasung

1533030 @

144

1563030 @

72



Glasleiste 36,5 Festverglasung

1533660 @

72

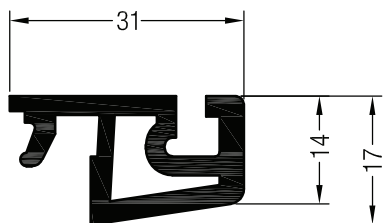
1563660 @

72


ZUSATZPROFILE/ZUBEHÖR/PLATTEN

PROFILDRUCK


Zusatzprofile Glasleisten



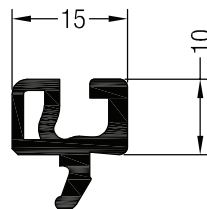
Glasfalzverbreiterung

1561690 


 144

1596940  @


 72



Glasleistensockel

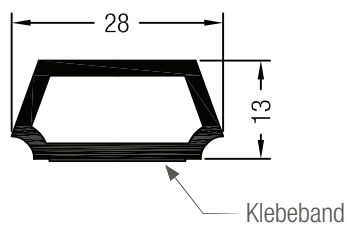
1565041 

 144


1585041  @

 72

Sprossenprofile



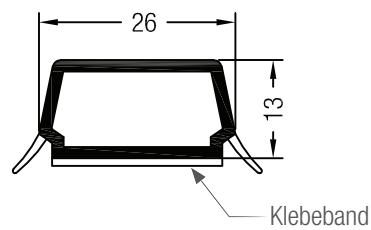
Blindsprosse Nr. 1

1560530 

 144

1593700  @

 72



Klebesprosse SK 22/26

1265506      @

 144

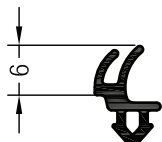
1597506   

 60

ZUSATZPROFILE/ZUBEHÖR/PLATTEN

PROFILDRUCK

Universal- und Anschlagdichtungen EPDM

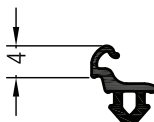


Anschlagdichtung Blendrahmen

1232871 ■■■

1232881 ■■■

300



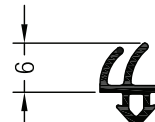
Anschlagdichtung Blendrahmen

(flügelüberdeckende HT-Füllung Rodenberg)

1302723 ■■■

1302733 ■■■

300

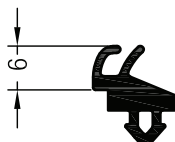


Anschlagdichtung Flügel

1211728 ■■■

1211738 ■■■

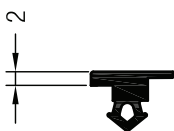
400



Anschlagdichtung Dehnstoß

1357448 ■■■ ■■■

200



Abdeckprofil für Dichtnut

1357452 ■■■ ■■■

200

Verglasungsdichtungen EPDM

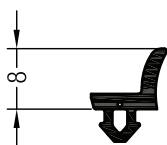


Verglasungsdichtung

1357441 ■■■ ■■■

200

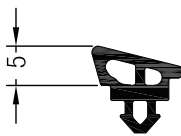
Stulpdichtungen EPDM



Stulpdichtung SYNEGO®

1357443 ■■■ ■■■

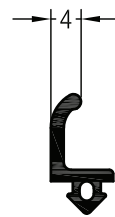
300



Stulpdichtung außen SYNEGO®

1357449 ■■■ ■■■

300



Stulpdichtung
(für Stulpleiste)

1211013 ■■■

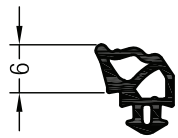
1211023 ■■■

200

ZUSATZPROFILE/ZUBEHÖR/PLATTEN

PROFILDRUCK

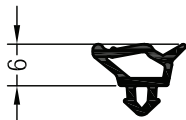
Reparaturdichtungen PREN



Universaldichtung

1607457 ■ ■

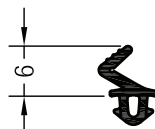
250



Anschlag-/Verglasungsdichtung
AVSS

1357451 ■ ■

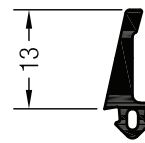
200



Anschlagdichtung Z

1560728 ■ ■

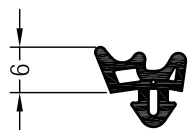
300



Mitteldichtung
(für den bearbeiteten Profilstab)

1357445 ■ ■

50



Verglasungsdichtung
(für auswärts öffnend)

1553060 ■ ■

200

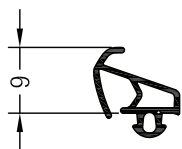


Handroller für verschweißbare
Dichtungen

1266828

1

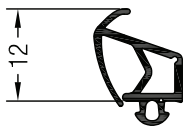
Haustür-Reparaturdichtungen SIK



Universaldichtung Nr. 1
(für Spaltmaße 1,5 bis 5 mm)

1321976 ■ ■

50



Universaldichtung Nr. 2
(für Spaltmaße 5 bis 8 mm)

1321977 ■ ■

50

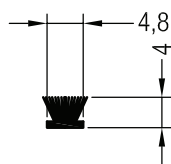


Universaldichtung Nr. 3
(für Spaltmaße 5 bis 8 mm)

1331271 ■ ■

50

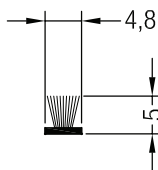
Bürstendichtungen



Bürstendichtung 4,8 x 4

1357602 ■

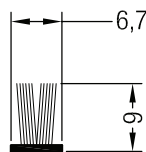
700



Bürstendichtung 4,8 x 5
(für Rolladenführung)

1265131 ■

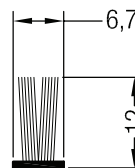
100



Bürstendichtung 6,7 x 9
(für Wetterschenkel, 1357341)

1248095 ■

50



Bürstendichtung 6,7 x 12
(für Rolladentraverse 1533180)

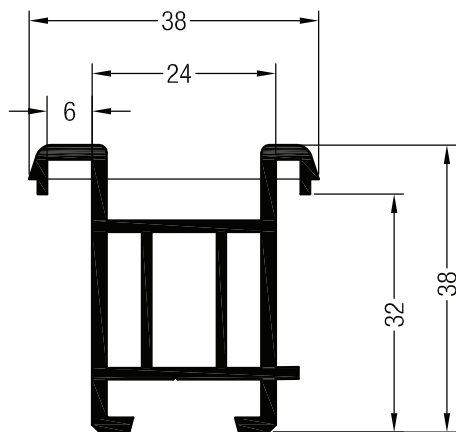
1246834 ■

100



ZUSATZPROFILE/ZUBEHÖR/PLATTEN


PROFILDRUCK

Sohlbankprofile

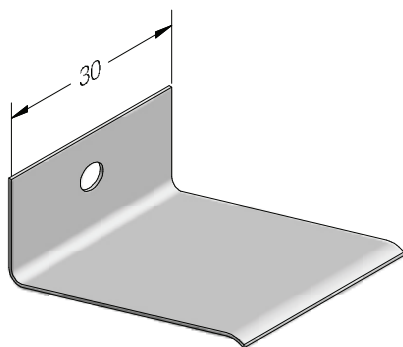


Sohlbank 30/38 PULS

1651013  


1697013  @


 72

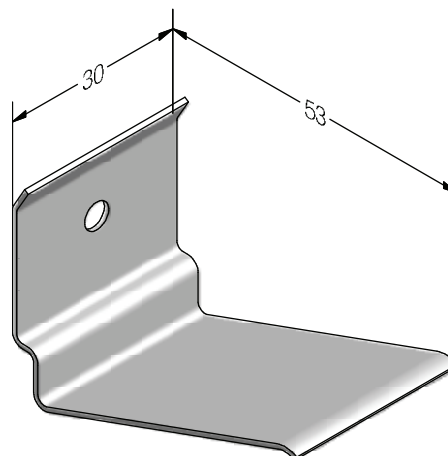


Halteklammer 1 für BT80/86

Federstahl rostfrei


1358720 


 500



Halteklammer 2 für BT80/86

Federstahl rostfrei

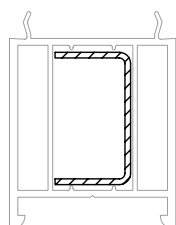
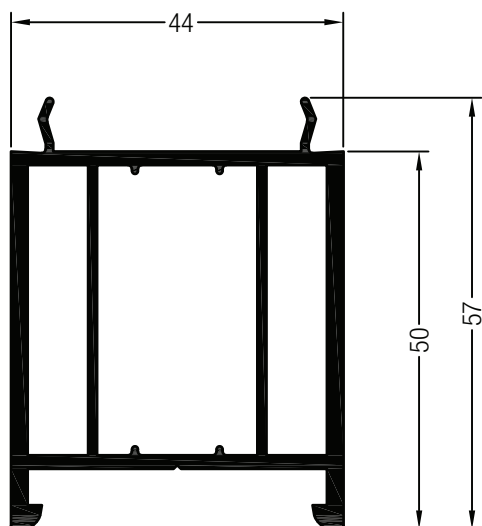
1350493 

 100

ZUSATZPROFILE/ZUBEHÖR/PLATTEN

PROFILDRUCK

Sohlbankprofile



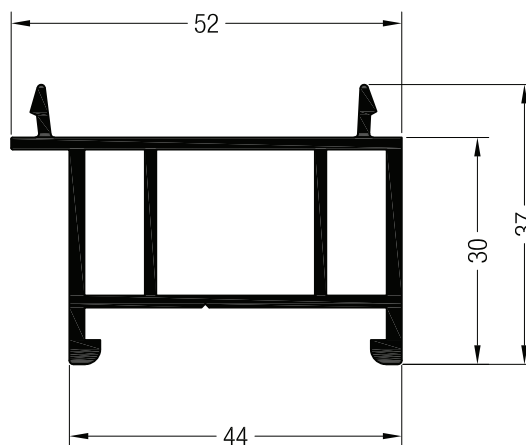
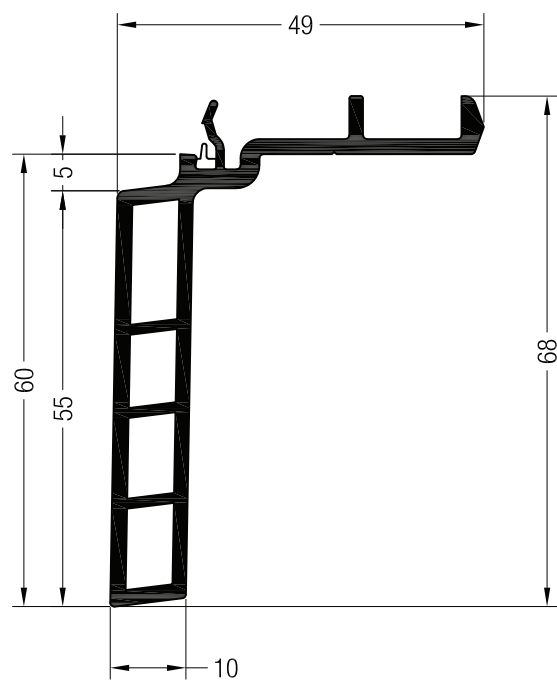
35 x 20

	1245536
	1,5
lx	2
ly	0,42
	6

Sohlbank Nr. 34

1561792

36



Sohlbank 55/10 IDS

1560055

1596055

48

Sohlbank Nr. 33

1561740

72

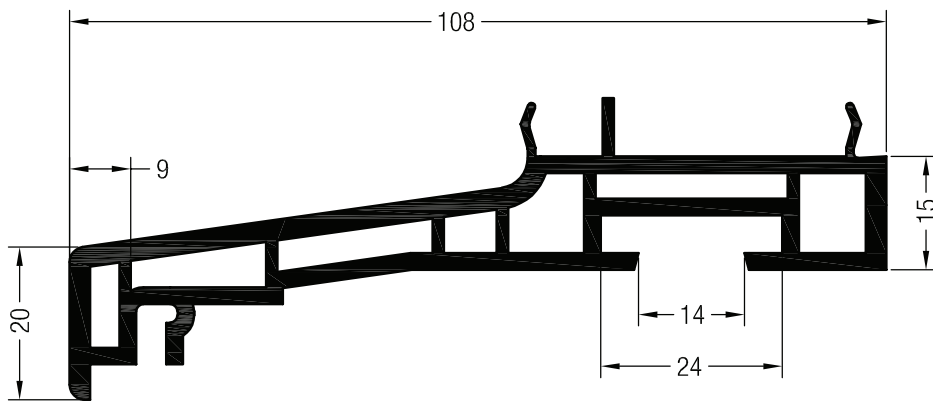
1596980 @

36

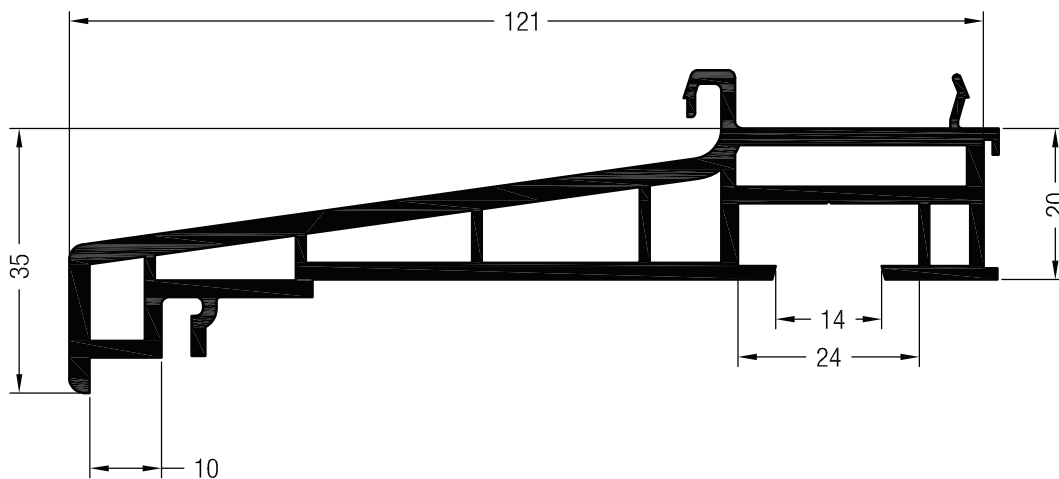
ZUSATZPROFILE/ZUBEHÖR/PLATTEN

PROFILDRUCK

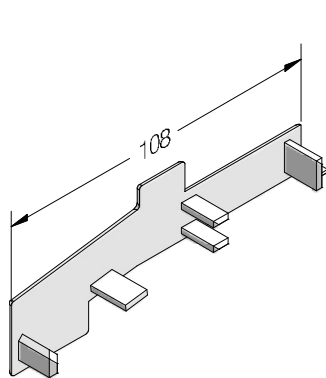
Sohlbankprofile



- Sohlbank 108
- 1543108
 - 1573108 @
 - 36



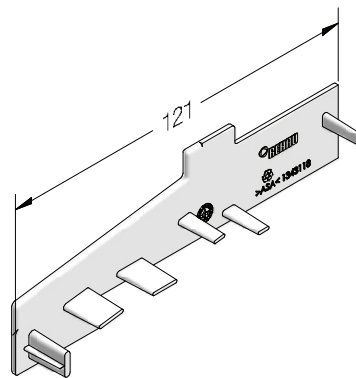
- Sohlbank 121
- 1560118
 - 1596118 @
 - 18



Endkappe Sohlbank 108

RAU-ASA

- 1343108
- 1344108
- 25



Endkappe Sohlbank 121

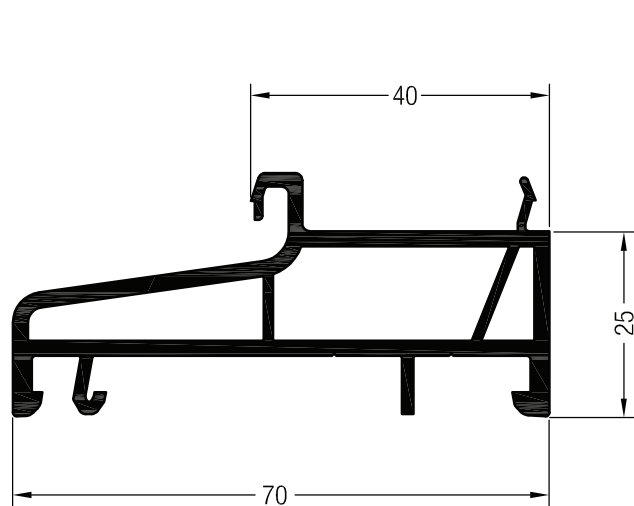
RAU-ASA

- 1343118
- 1344118
- 25

ZUSATZPROFILE/ZUBEHÖR/PLATTEN

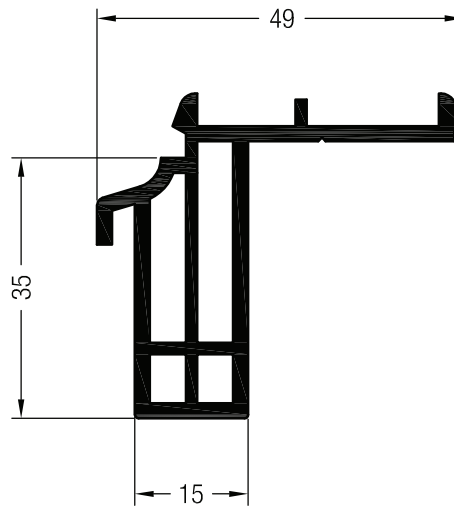
PROFILDRUCK

Sohlbankprofile



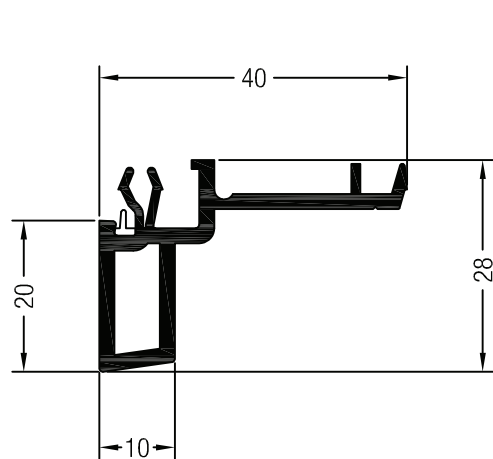
Sohlbank Nr. 25/70

- 1560072
- 36
- 1596072 @
- 36



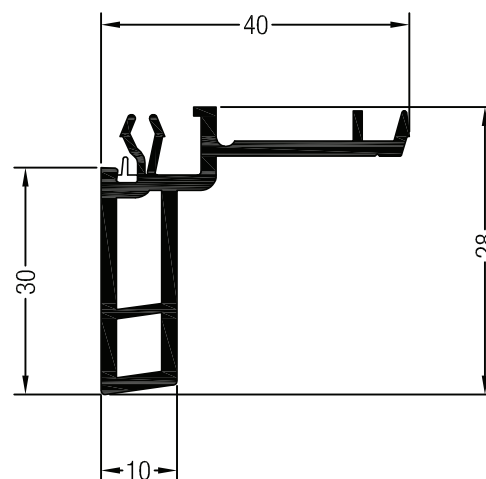
Sohlbank Nr. 37

- 1561880
- 48
- 1597560 @
- 36



Sohlbank Nr. 20/10

- 1560025
- 48
- 1596025
- 36



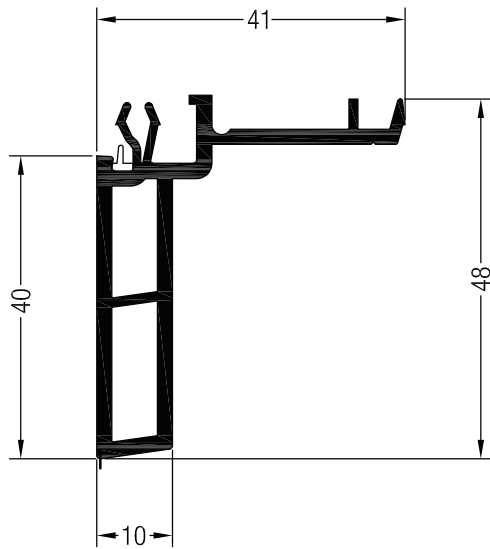
Sohlbank Nr. 30/10

- 1560035
- 48
- 1596035
- 36


ZUSATZPROFILE/ZUBEHÖR/PLATTEN

PROFILDRUCK


Sohlbankprofile



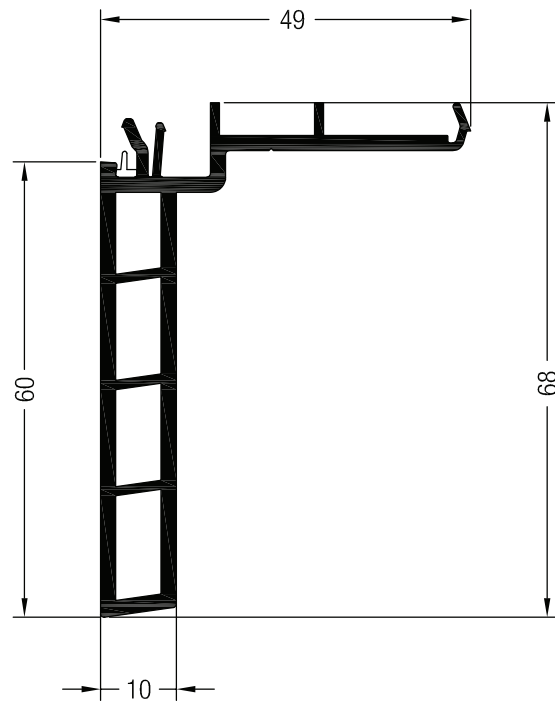
Sohlbank Nr. 40/10

1560045 


 48

1596045 


 36



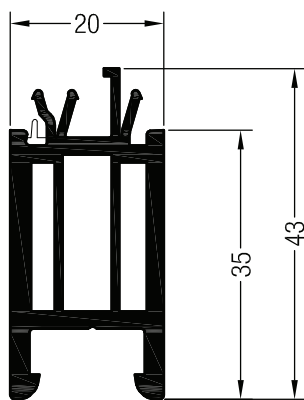
Sohlbank Nr. 60/10

1560065 


 36


1596065 

 36



Sohlbank 35/20 IDS

1538135 

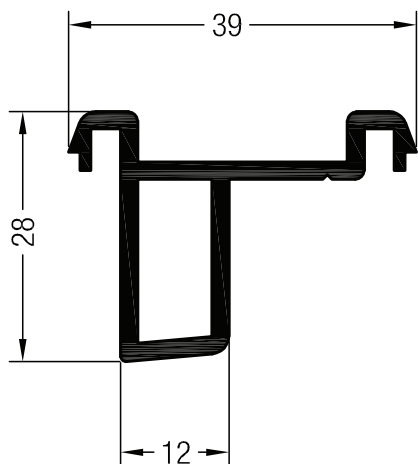
1568135  @

 48

ZUSATZPROFILE/ZUBEHÖR/PLATTEN

PROFILDRUCK

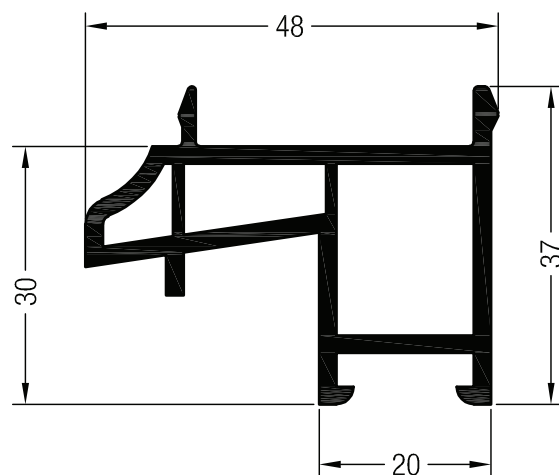
Sohlbankprofile



Sohlbank Altbausanierung


1229773 

 48

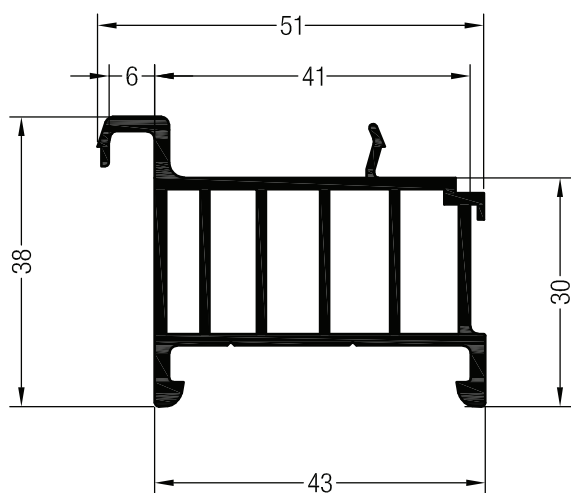


Sohlbank Nr. 42


1560006  @

1597019  @

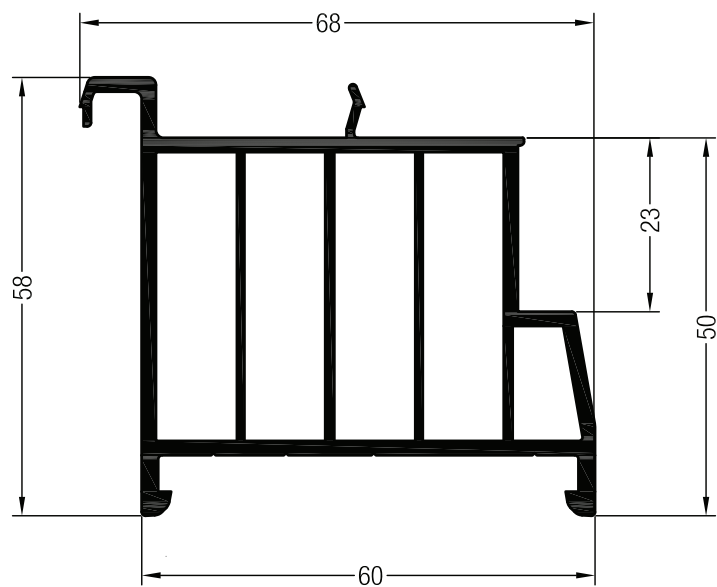
 48




Sohlbank 30/41 PULS

1538150 

 36



Sohlbank 50/60 PULS

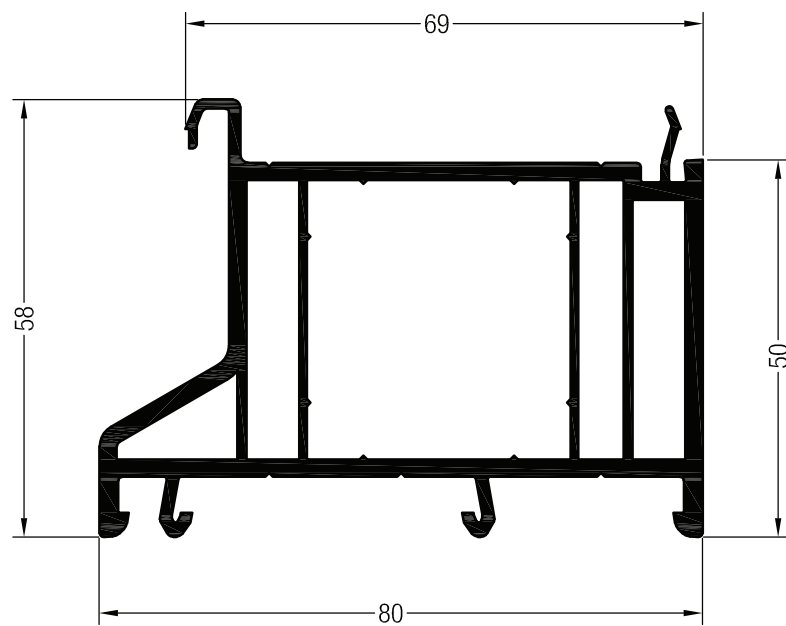
1533159 

 36


ZUSATZPROFILE/ZUBEHÖR/PLATTEN

PROFILDRUCK

Sohlbankprofile

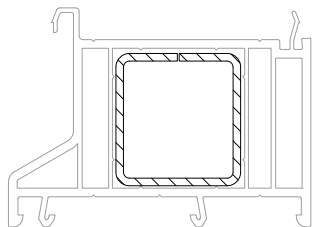


Sohlbank 50/80



1538120 

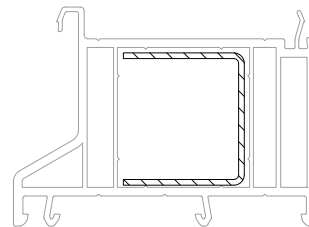
1568120  @

 36





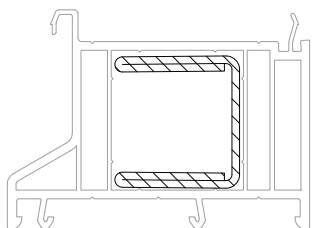
35 x 32,8

	1352522
	2
lx	3,9
ly	4,3
	6





35 x 32

	1352519
	1,5
lx	1,5
ly	3
	6



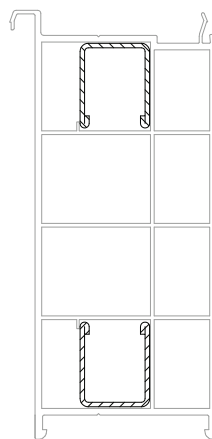
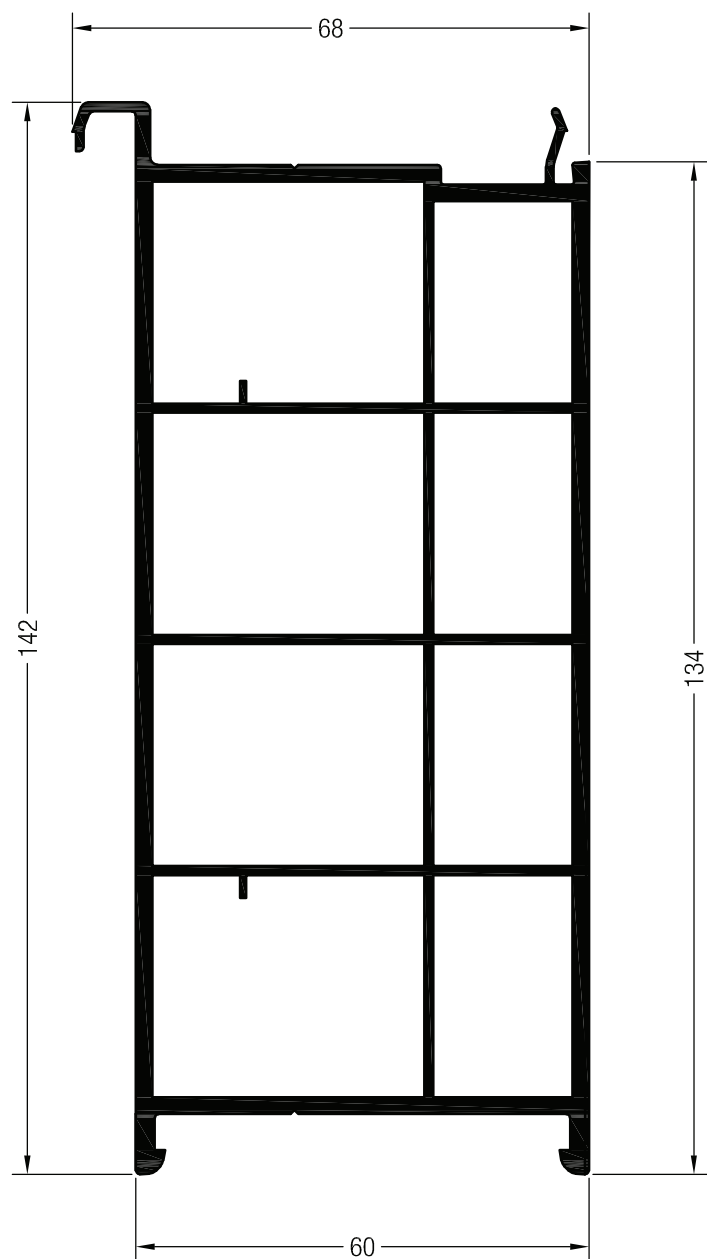
35 x 32,6

	1352521
	2
lx	3,1
ly	6,1
	6

ZUSATZPROFILE/ZUBEHÖR/PLATTEN

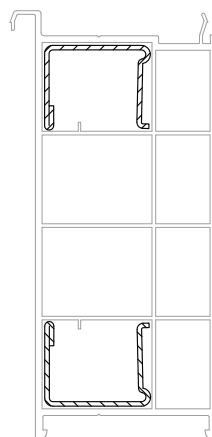
PROFILDRUCK

Sohlbankprofile



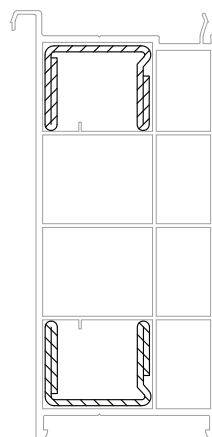
23 x 28

	1306619
	1,5
lx	1,1
ly	1,1
	6



23 x 28

	1244516	1244526
	1,5	2
lx	2,7	3,5
ly	1,3	1,7
	6	6



23 x 28

	1244536
	2
lx	5
ly	2
	6

Sohlbank 134/60

1538190

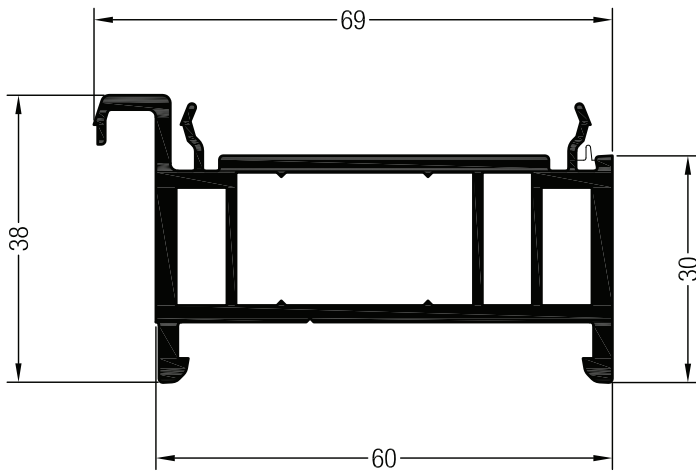
1568190 @

12


ZUSATZPROFILE/ZUBEHÖR/PLATTEN


PROFILDRUCK

Sohlbankprofile

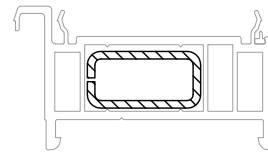


Sohlbank 30/60 innen-/außenbündig IDS



1538185 

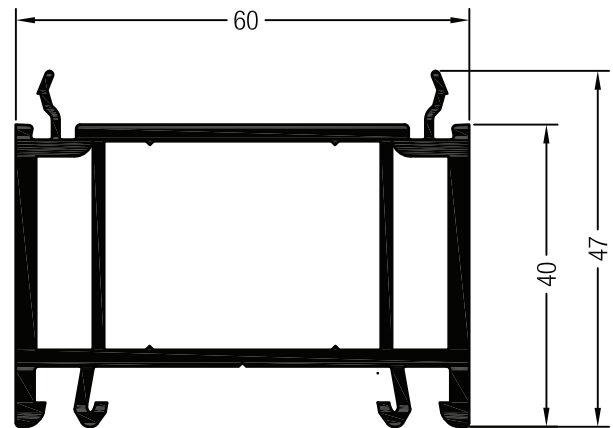
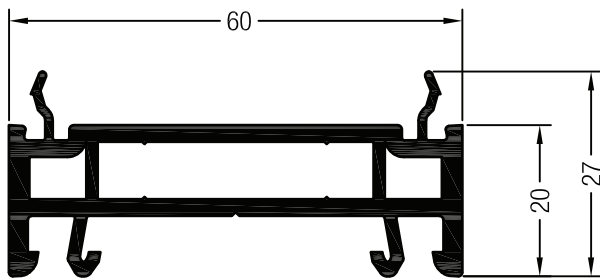
1568185 

 48





30 x 15

	1221857
	2
lx	1,3
ly	0,43
	6





Blendrahmenverbreiterung 20/60

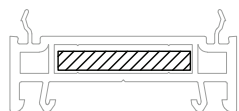
1561523 

1597523  @


 48


35 x 5

	1264306@
	5
lx	1,8
ly	-
	6





Blendrahmenverbreiterung 40/60

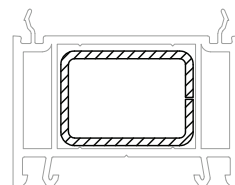
1561543 

1597543  @

 36

35 x 25

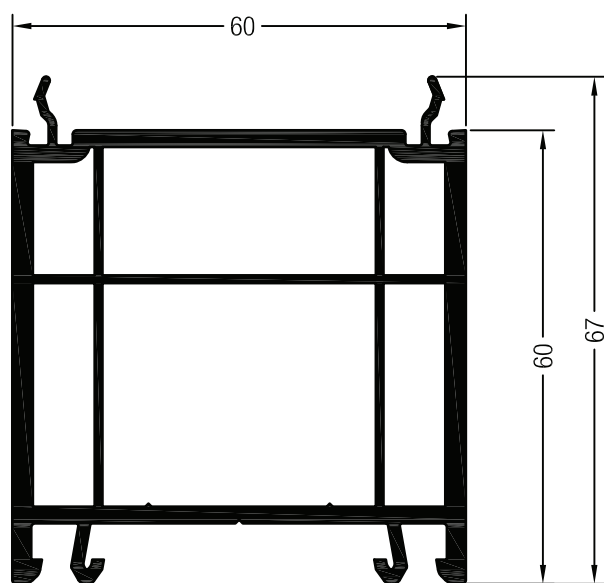
	1252775
	2
lx	3,4
ly	2
	6



ZUSATZPROFILE/ZUBEHÖR/PLATTEN

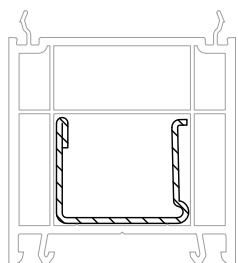
PROFILDRUCK

Sohlbankprofile



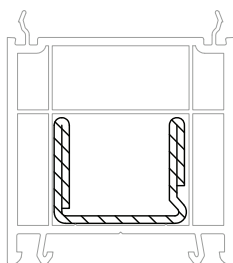
Blendrahmenverbreiterung 60/60

- 1561563
- 1597563 @
- 36



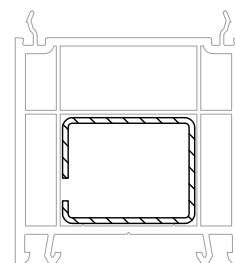
35 x 25

	1244516	1244526
	1,5	2
lx	2,7	3,5
ly	1,3	1,7
	6	6



35 x 25

	1244536
	2
lx	5
ly	2
	6



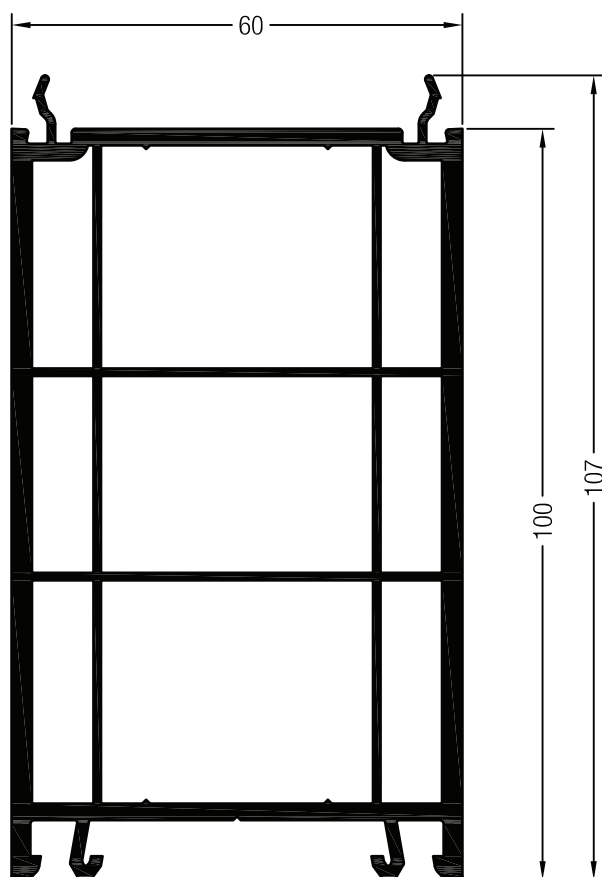
35 x 25

	1237091	1249034
	1,5	2
lx	2,8	3,4
ly	2,1	2,6
	6	6


ZUSATZPROFILE/ZUBEHÖR/PLATTEN


PROFILDRUCK

Sohlbankprofile

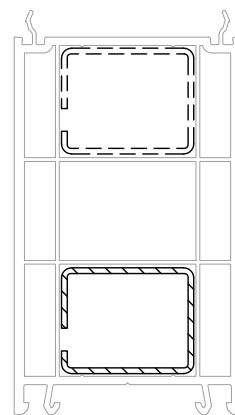
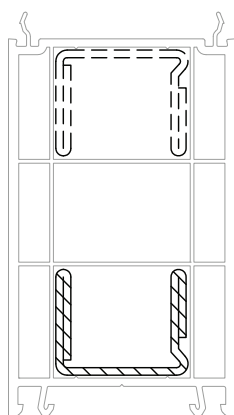
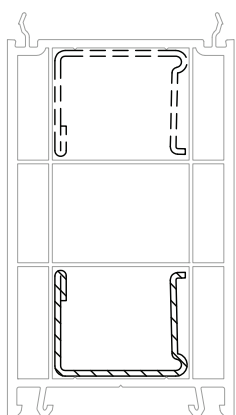


Blendrahmenverbreiterung 100/60



1561603 

1597603  @



 24





35 x 25

	1244516	1244526
	1,5	2
lx	2,7	3,5
ly	1,3	1,7
	6	6

35 x 25

	1244536
	2
lx	5
ly	2
	6

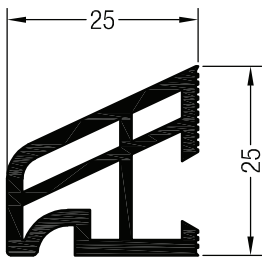
35 x 25

	1237091	1249034
	1,5	2
lx	2,8	3,4
ly	2,1	2,6
	6	6

ZUSATZPROFILE/ZUBEHÖR/PLATTEN

PROFILDRUCK

Wetterschenkelprofile



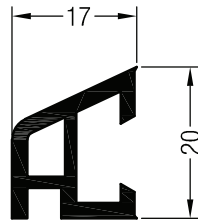
Wetterschenkel Nr. 2

1560720

144

1594140 @

36



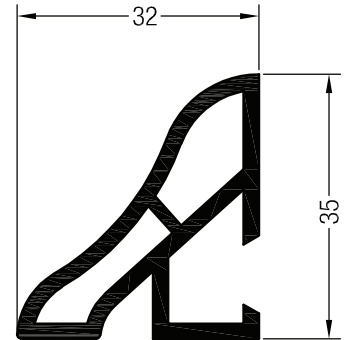
Wetterschenkel Nr. 3

1561510

144

1596290

72

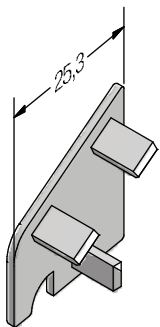


Wetterschenkel Nr. 4

1541119 @

1571119 @

72



Endkappe für Wettersschenkel Nr. 2

RAU-ASA

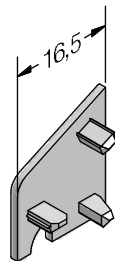
1253857

1253867

1253877

1253887

100



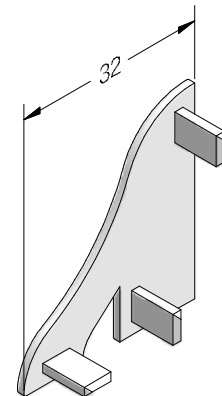
Endkappe für Wettersschenkel Nr. 3

RAU-ASA

1269460

1269470

100



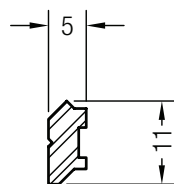
Endkappe für Wettersschenkel Nr. 4

RAU-ASA

1261667 @

1261657 @

100



Aufrastprofil für Wettersschenkel

(gelocht)

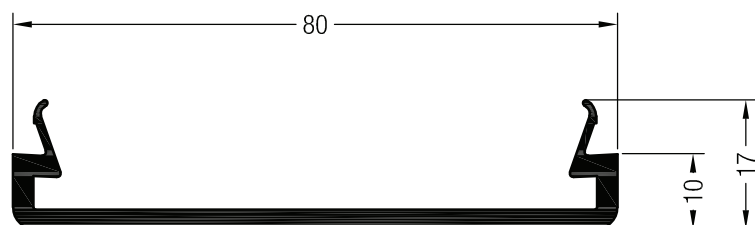
1258523

6


ZUSATZPROFILE/ZUBEHÖR/PLATTEN


PROFILDRUCK

Blendrahmenverbreiterungen

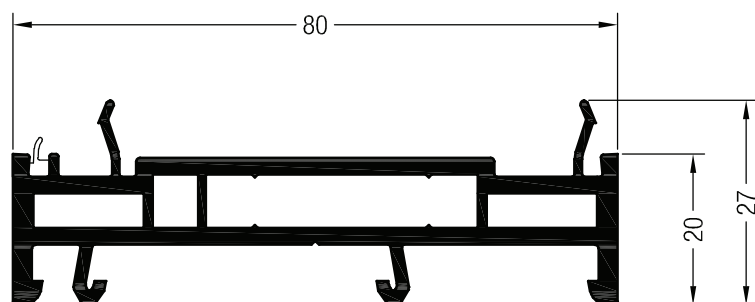


Blendrahmenverbreiterung 10/80

1538010 

1568010 

 36

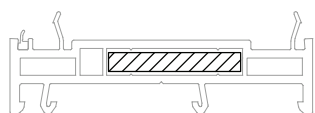


Blendrahmenverbreiterung 20/80 IDS PULS


1538025  

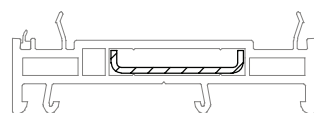
1568025  

 36




35 x 5

	1264306@
lx	1,8
ly	---
	6



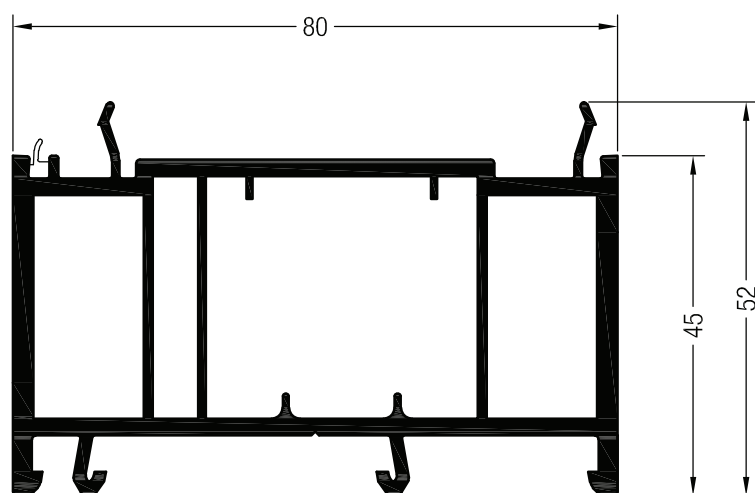
35 x 5

	1361002@
lx	0,87
ly	---
	6

ZUSATZPROFILE/ZUBEHÖR/PLATTEN

PROFILDRUCK

Blendrahmenverbreiterungen

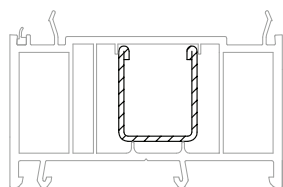


Blendrahmenverbreiterung 45/80 IDS PULS



1538045 

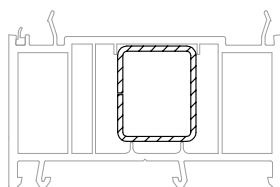
1568045 

 36





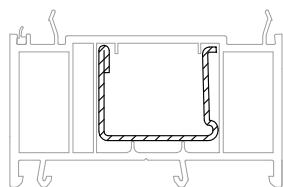
23 x 28

	1306619
	1,5
lx	1,1
ly	1,1
	6





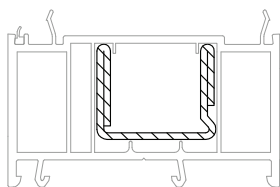
23 x 28

	1357540
	1,5
lx	1,1
ly	1,5
	6





35 x 28

	1244516	1244526
	1,5	2
lx	2,7	3,5
ly	1,3	1,7
	6	6



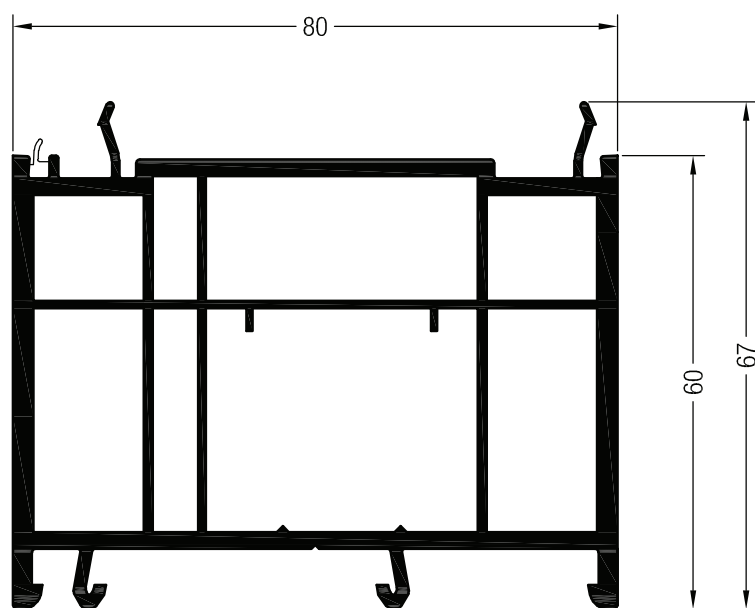
35 x 28

	1244536
	2
lx	5
ly	2
	6

ZUSATZPROFILE/ZUBEHÖR/PLATTEN

PROFILDRUCK

Blendrahmenverbreiterungen



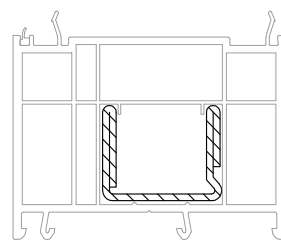
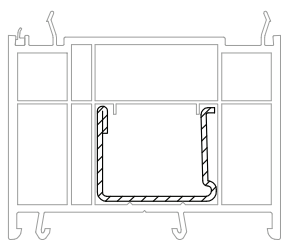
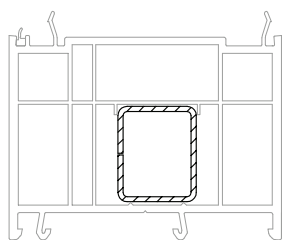
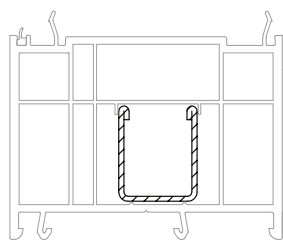
Blendrahmenverbreiterung 60/80 IDS



1538065 



 24

1568065 



 36





	1306619
	1,5
lx	1,1
ly	1,1
	6

	1357540
	1,5
lx	1,1
ly	1,5
	6

35 x 28

	1244516	1244526
	1,5	2
lx	2,7	3,5
ly	1,3	1,7
	6	6

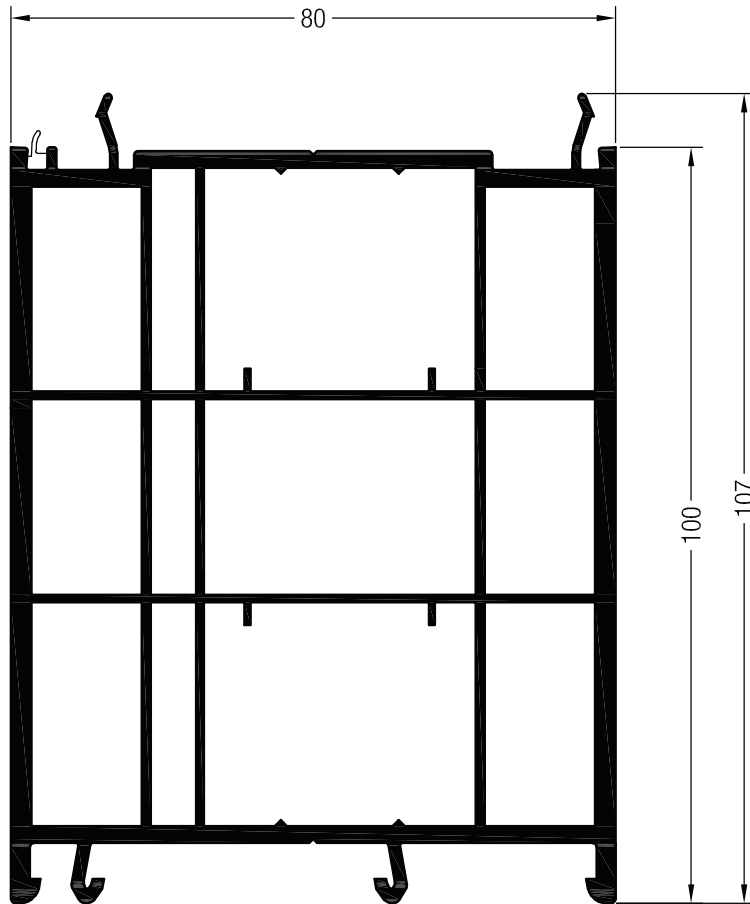
35 x 28

	1244536
	2
lx	5
ly	2
	6

ZUSATZPROFILE/ZUBEHÖR/PLATTEN

PROFILDRUCK

Blendraahmenverbreiterungen

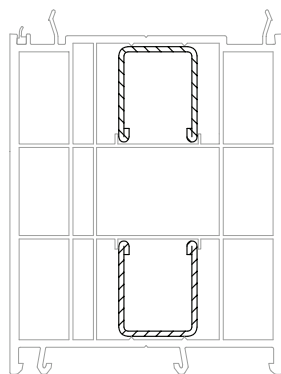


Blendraahmenverbreiterung 100/80 IDS

1538105

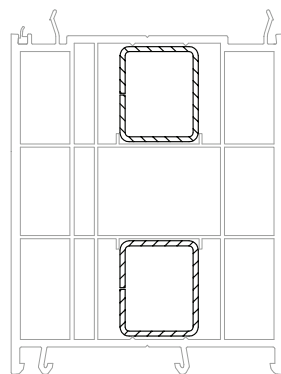
1568105

12



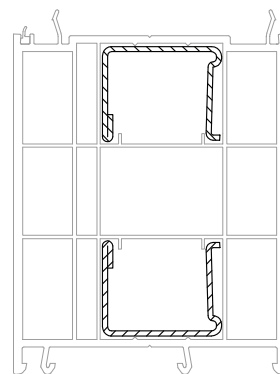
23 x 28

	1306619
	1,5
lx	1,1
ly	1,1
	6



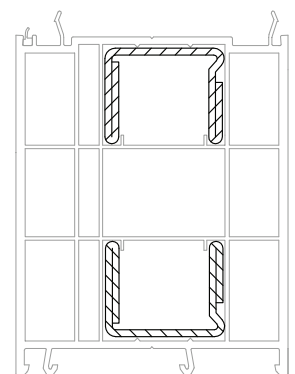
23 x 28

	1357540
	1,5
lx	1,1
ly	1,5
	6



35 x 28

	1244516	1244526
	1,5	2
lx	2,7	3,5
ly	1,3	1,7
	6	6



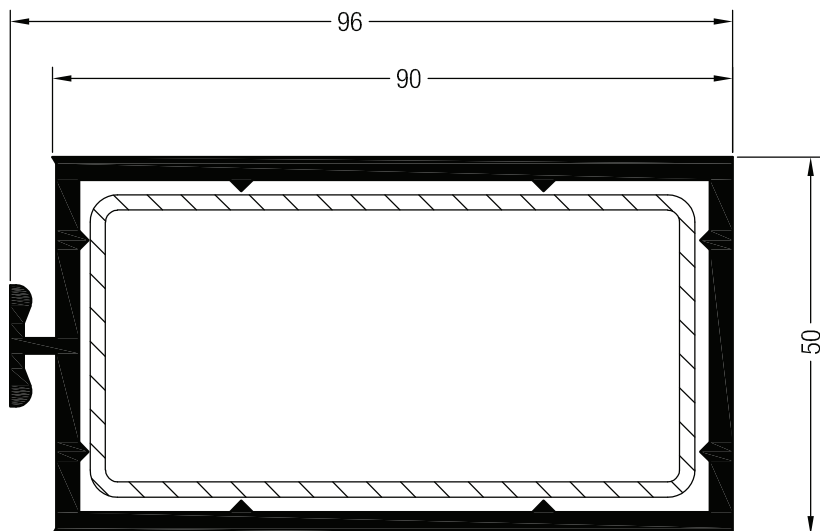
35 x 28

	1244536
	2
lx	5
ly	2
	6


ZUSATZPROFILE/ZUBEHÖR/PLATTEN

PROFILDRUCK

Verstärkungsprofile



Verstärkungsprofil Nr. 1



1627061 

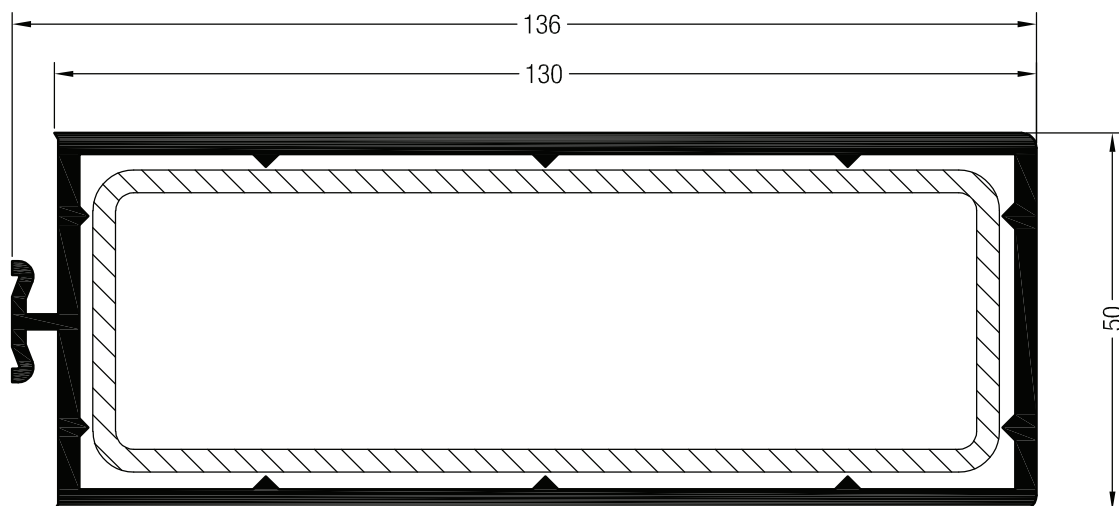
 36

1590640 


 18

80 x 40

	1258881	1258624@	1258734@	1250029@
	2	2,5	3	4
lx	37,6	45,1	52,3	64,8
ly	12,8	15,3	17,6	21,5
	6	6	6	6



Verstärkungsprofil Nr. 2



1627041 

 24

1593200  @

 12

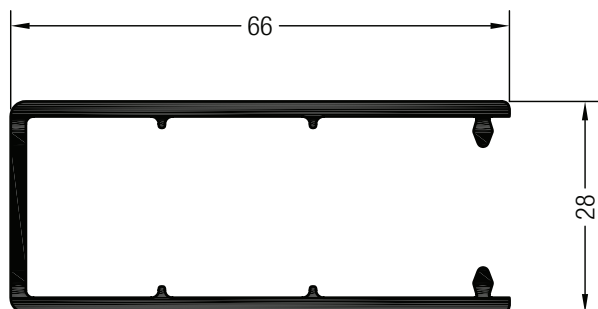
120 x 40

	1252794@	1258614@
	3	4
lx	148	187
ly	25,8	31,9
	6	6

ZUSATZPROFILE/ZUBEHÖR/PLATTEN

PROFILDRUCK

Verstärkungsprofile

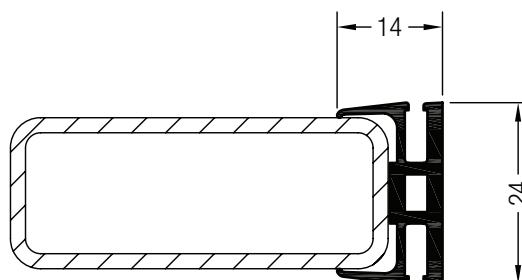


Verstärkungsprofil

1561590 

1597000  @

 72





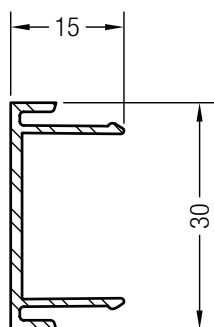
Halteprofil

1561600 


 72

50 x 20

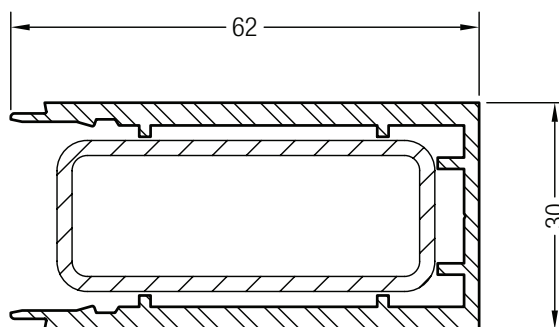
	1252884@	1259772	1221720@	1258831@
	1,5	2	2,5	3
lx	5,7	7,1	8,5	9,5
ly	1,4	1,7	1,9	2,1
	6	6	6	6



Deckkappenprofil

1259412 

 6





Versteifungsprofil

1259402 

 6

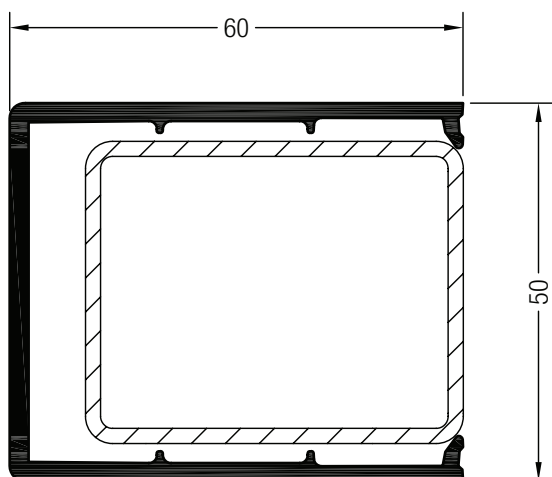
50 x 20

	1252884@	1259772	1221720@	1258831@
	1,5	2	2,5	3
lx	5,7	7,1	8,5	9,5
ly	1,4	1,7	1,9	2,1
	6	6	6	6


ZUSATZPROFILE/ZUBEHÖR/PLATTEN


PROFILDRUCK

Verstärkungsprofile





Äußeres Verstärkungsprofil

1560015 

1596281 

 39

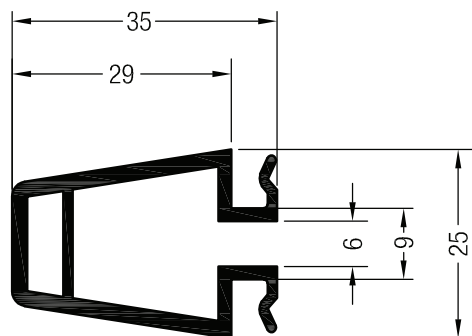
50 x 40

	1251886	1241845@	1253157@
	2	3	4
lx	12	16,3	19,8
ly	8,5	11,5	13,9
	6	6	6

ZUSATZPROFILE/ZUBEHÖR/PLATTEN

PROFILDRUCK

Verbindungsprofile



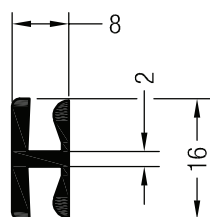
Kopplungsprofil

1561892

72

1597892

36



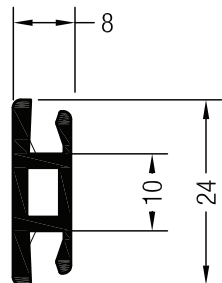
H-Verbindungsprofil Nr. 1

1732460

144

1590010

36



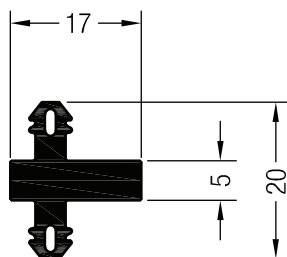
H-Verbindungsprofil Nr. 2 IDS

1561706

144

1597706

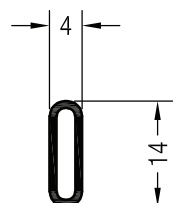
36



Kopplungsprofil EPDM

1866020

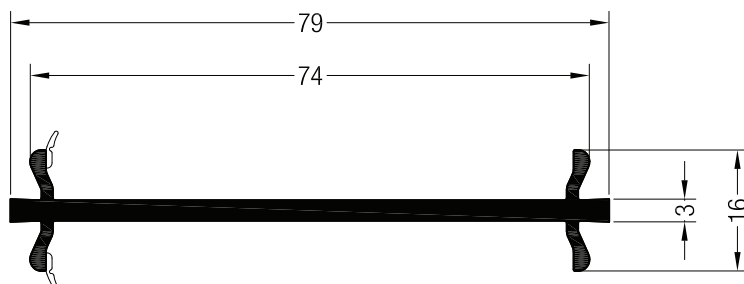
50



Verbindungsfeder PULS

1561043

144



Verbindungsprofil 3/80 IDS

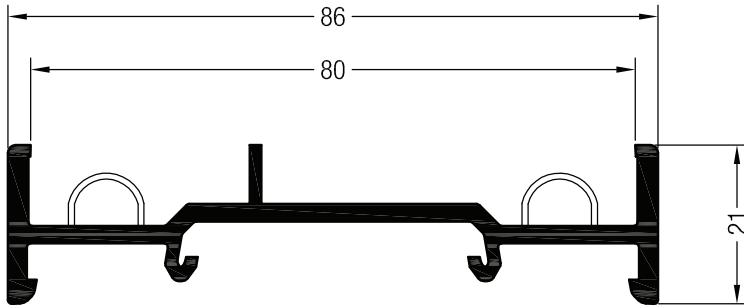
1538335

72

ZUSATZPROFILE/ZUBEHÖR/PLATTEN

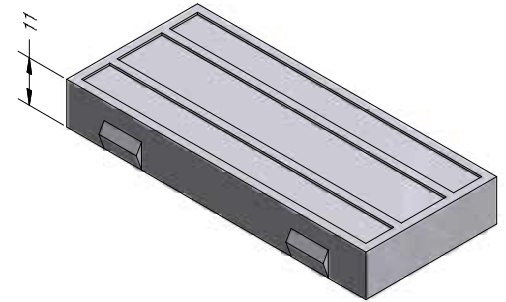
PROFILDRUCK

Verbindungsprofile



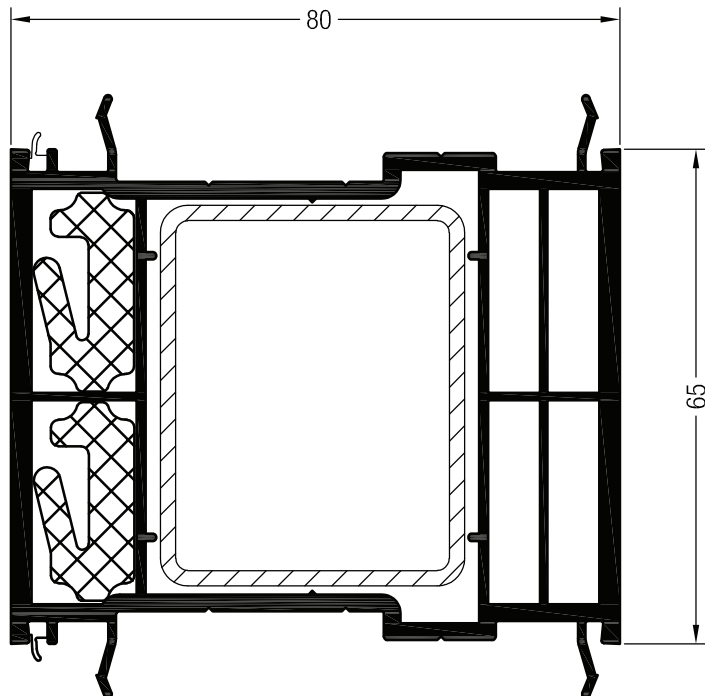
Adapterprofil

- 1538305
- 1568305
- 36



Distanzklotz 11

- RAU-PS
- 1246009
- 100

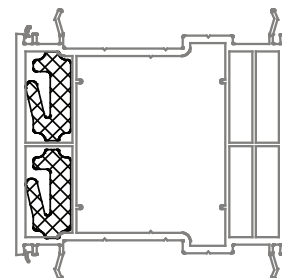


Verbindungsprofil 65/80 IDS

- 1538315
- 1568315 @
- 24

50 x 40

	1251886	1241845@	1253157@
	2	3	4
lx	12	16,1	19,5
ly	8,5	11,4	13,7
	6	6	6

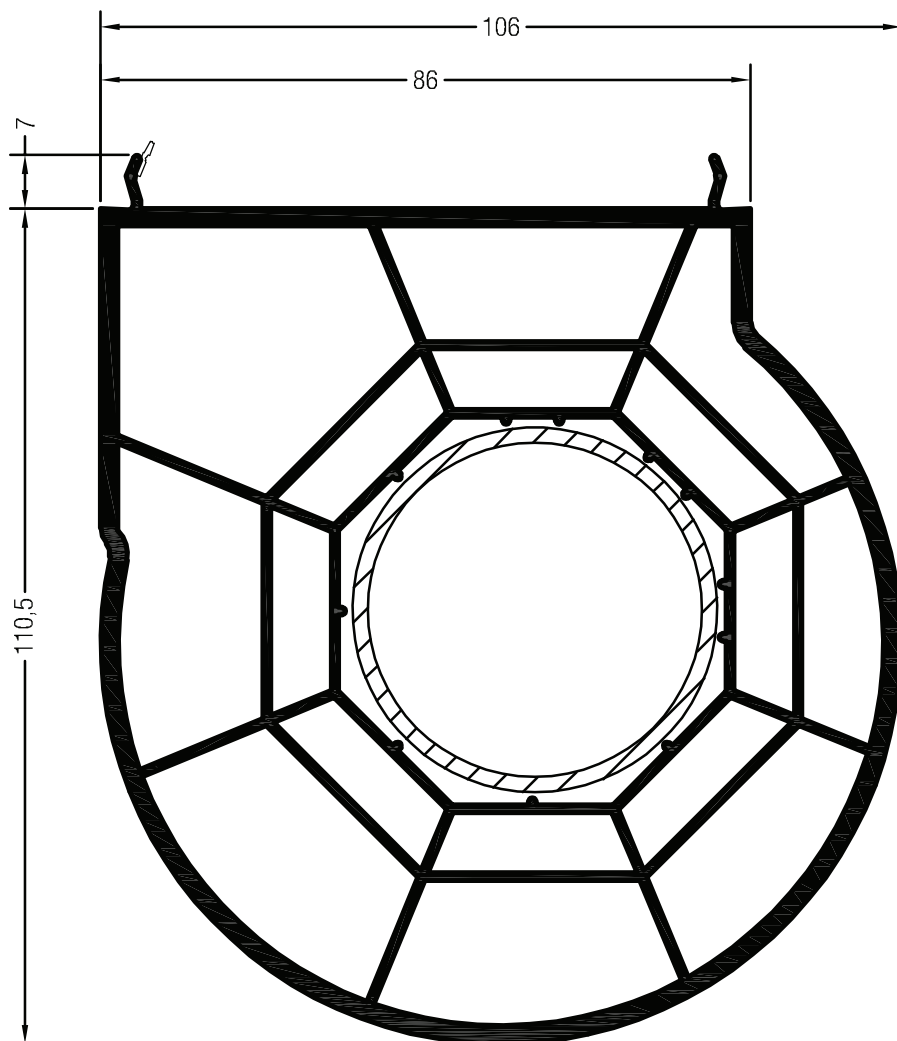


Thermomodul **1357115@**

ZUSATZPROFILE/ZUBEHÖR/PLATTEN

PROFILDRUCK

Profile für Erkerfenster

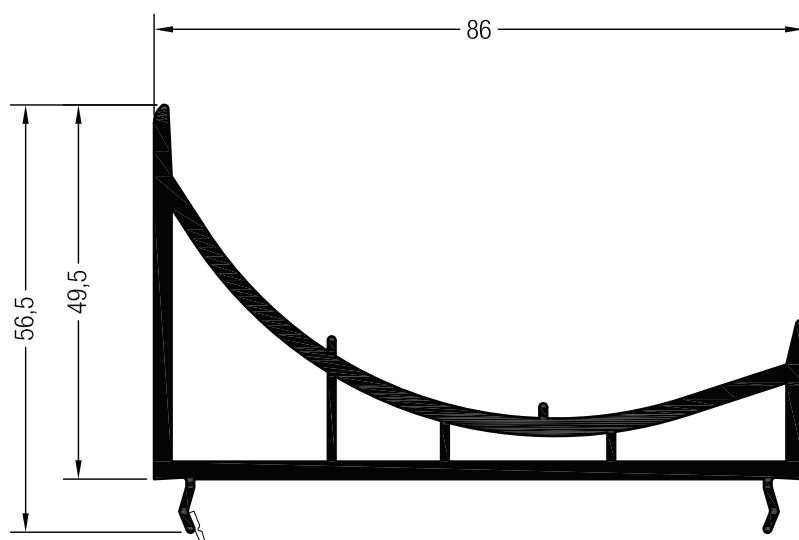


Erkerfensterprofil Nr. 1/86 IDS

- 1533055 □
- 1563055 komplett
- 1563056 halber Umfang
- 1563057 @ innen u. außen
- 24

∅ 48,3

	1242032	1258604@
	3,2	6,3
lx	11,7	18,7
ly	11,7	18,7
	6	6



Erkerfensterprofil Nr. 2/86 IDS

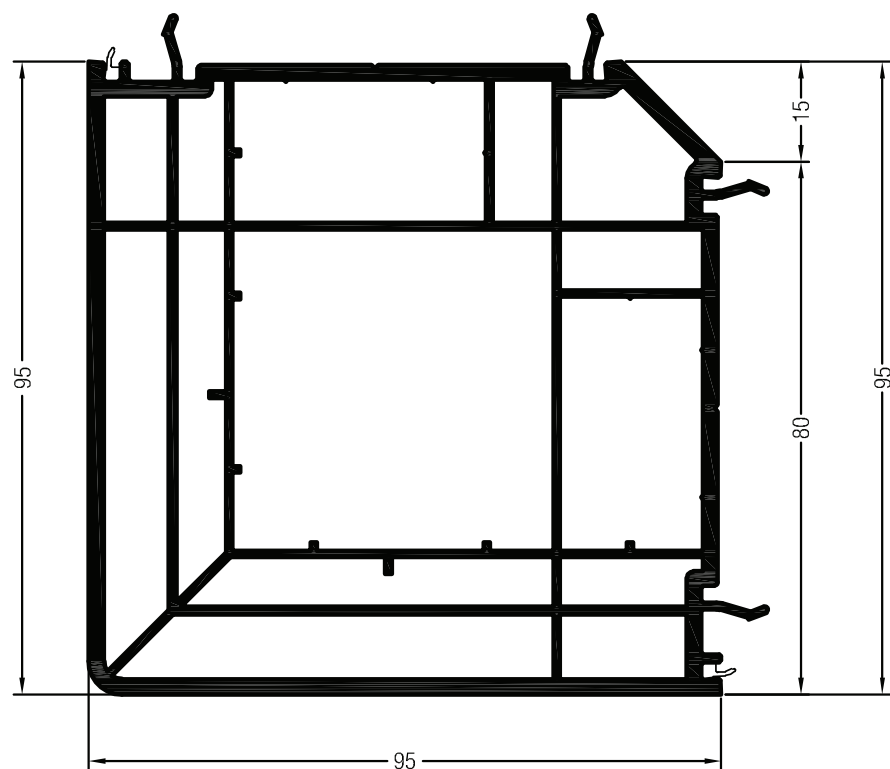
- 1533065 □
- 1563065
- 24

Einsatz nur in Verbindung mit dem Adapterprofil 1538305 bzw. 1568305 möglich!


ZUSATZPROFILE/ZUBEHÖR/PLATTEN

PROFILDRUCK


Eckpfostenprofile



Eckpfosten 90°/80 IDS

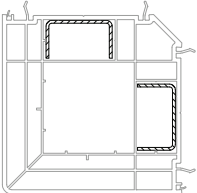
1538235 



 12

1568235 

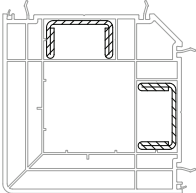
 24



35 x 20



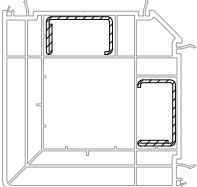
	1245536
	1,5
lx	2
ly	0,42
	6



35 x 20



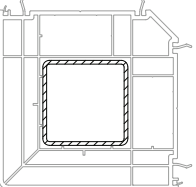
	1351893	1245526
	2	2,5
lx	3,7	4,2
ly	0,77	0,9
	6	6



35 x 20



	1261831
	1,5
lx	2,5
ly	0,56
	6

45 x 45

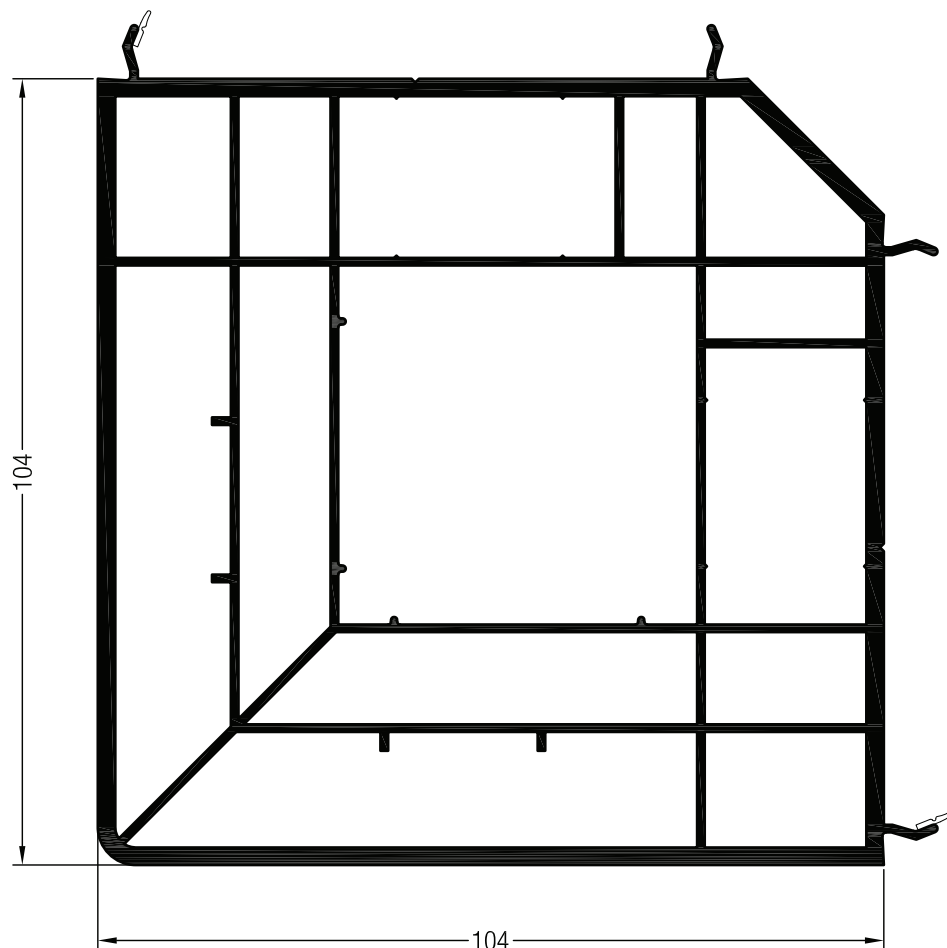


	1259894	1221718@	1253147@	1259306@
	2	2,5	3	4
lx	10,2	12,1	13,8	16,6
ly	10,2	12,1	13,8	16,6
	6	6	6	6


ZUSATZPROFILE/ZUBEHÖR/PLATTEN


PROFILDRUCK

Eckfostenprofile

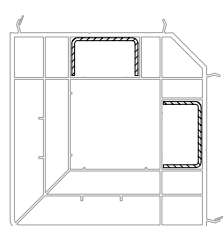


Eckfosten 90°/86 IDS



1533235 

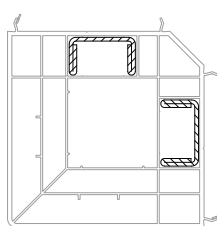
1563235 

 24





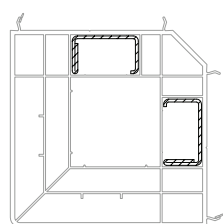
35 x 20

	1245536
	1,5
lx	2
ly	0,42
	6





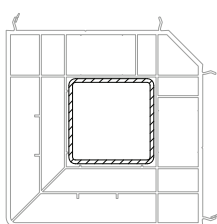
35 x 20

	1351893	1245526
	2	2,5
lx	3,7	4,2
ly	0,77	0,9
	6	6





35 x 20

	1261831
	1,5
lx	2,5
ly	0,56
	6



45 x 45

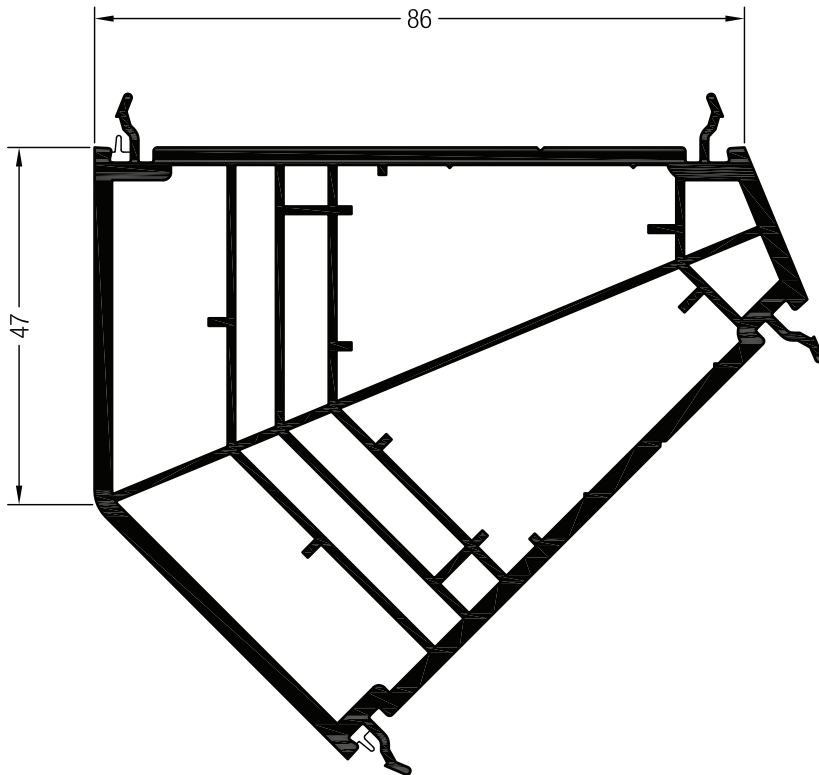
	1259894	1221718@	1253147@	1259306@
	2	2,5	3	4
lx	10,2	12,1	13,8	16,6
ly	10,2	12,1	13,8	16,6
	6	6	6	6

 Einsatz nur in Verbindung mit dem Adapterprofil 1538305 bzw. 1568305 möglich!


ZUSATZPROFILE/ZUBEHÖR/PLATTEN

PROFILDRUCK

Eckfostenprofile



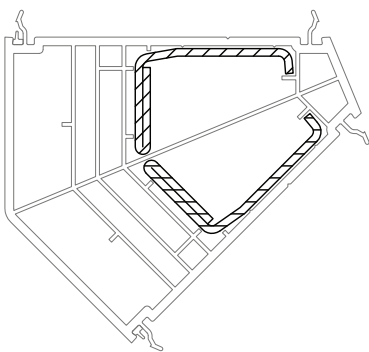
Eckfosten 135°/86 IDS

1533245 



 36

1563245  @

 12



41,5 x 28

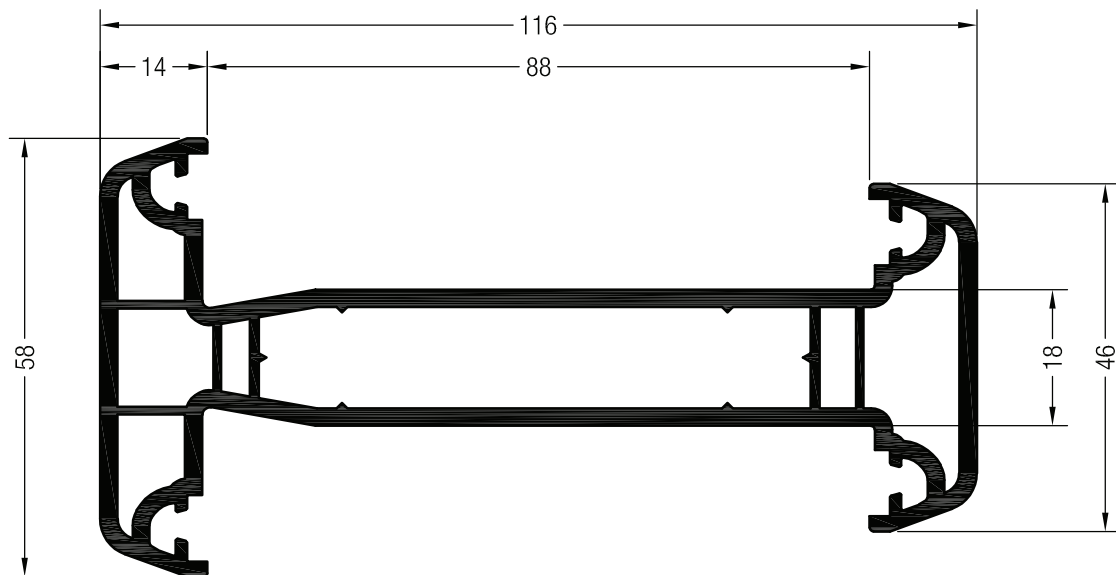
	1352515
	2
lx	3,3
ly	1,4
	6

 Einsatz nur in Verbindung mit dem Adapterprofil 1538305 bzw. 1568305 möglich!


ZUSATZPROFILE/ZUBEHÖR/PLATTEN


PROFILDRUCK

Dehnstoßprofile

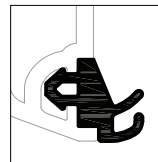


Dehnstoßprofil 2/86

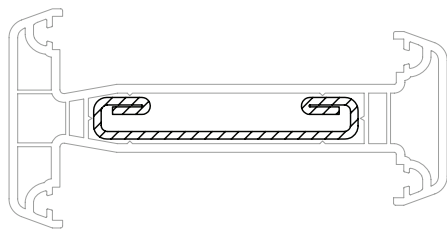
1533070 

1563070 



 24

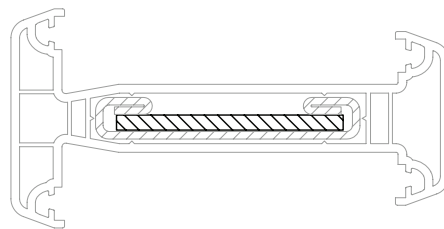


 1357448






70 x 11

	1350286
	2
lx	15,1
ly	0,38
	6



60 x 3

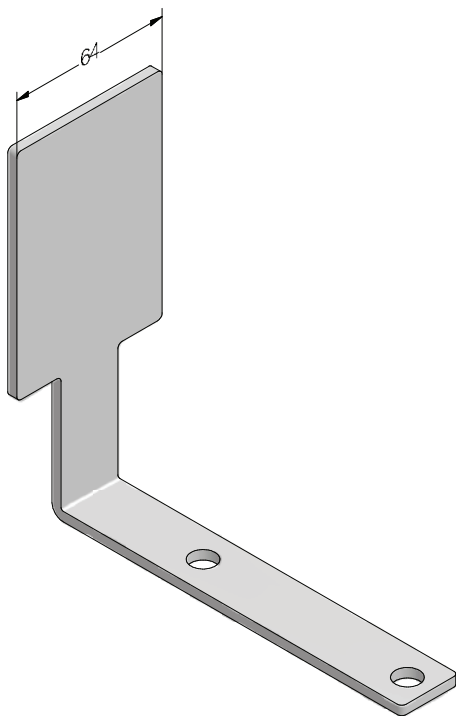
	1350287@
	3
lx	5,4
ly	-
	6

 Nur in Verbindung mit 1350286 einsetzbar!

ZUSATZPROFILE/ZUBEHÖR/PLATTEN

PROFILDRUCK

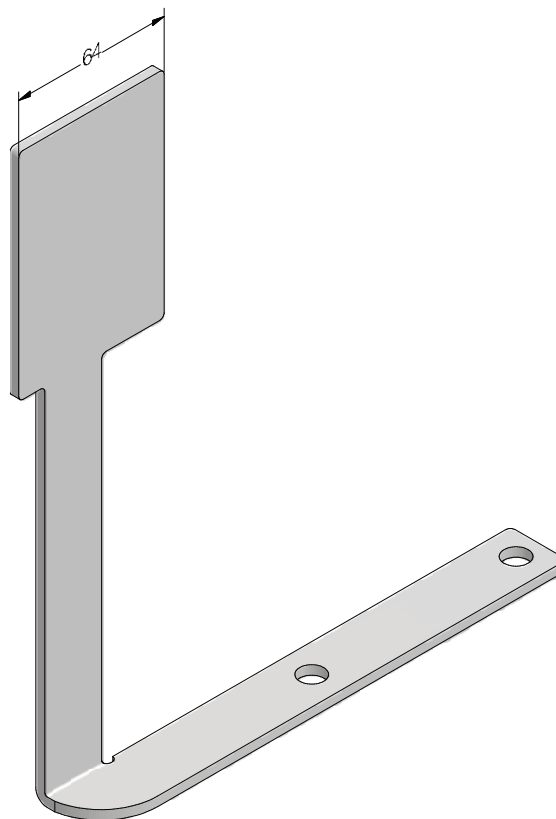
Dehnstoßprofile



Montagewinkel Nr. 1 für Dehnstoßprofil

1246545


 50



Montagewinkel Nr. 2 für Dehnstoßprofil

1246535


 50

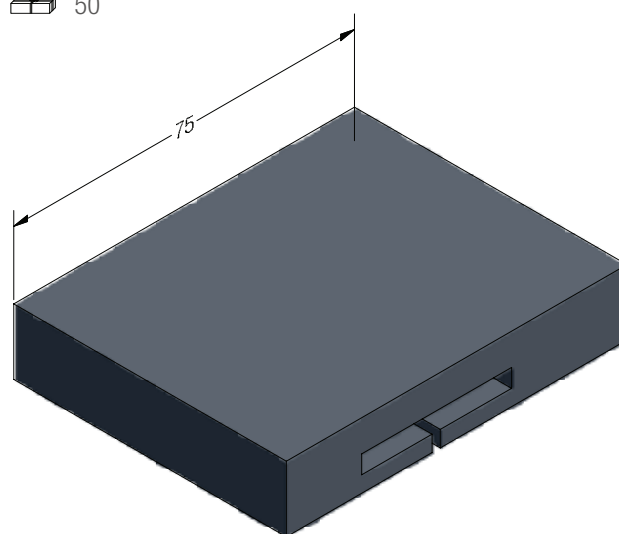


Distanzklotz 13

RAU-PS

1346691 

 100



Dichtteil Dehnstoß

EPDM-Zellkautschuk

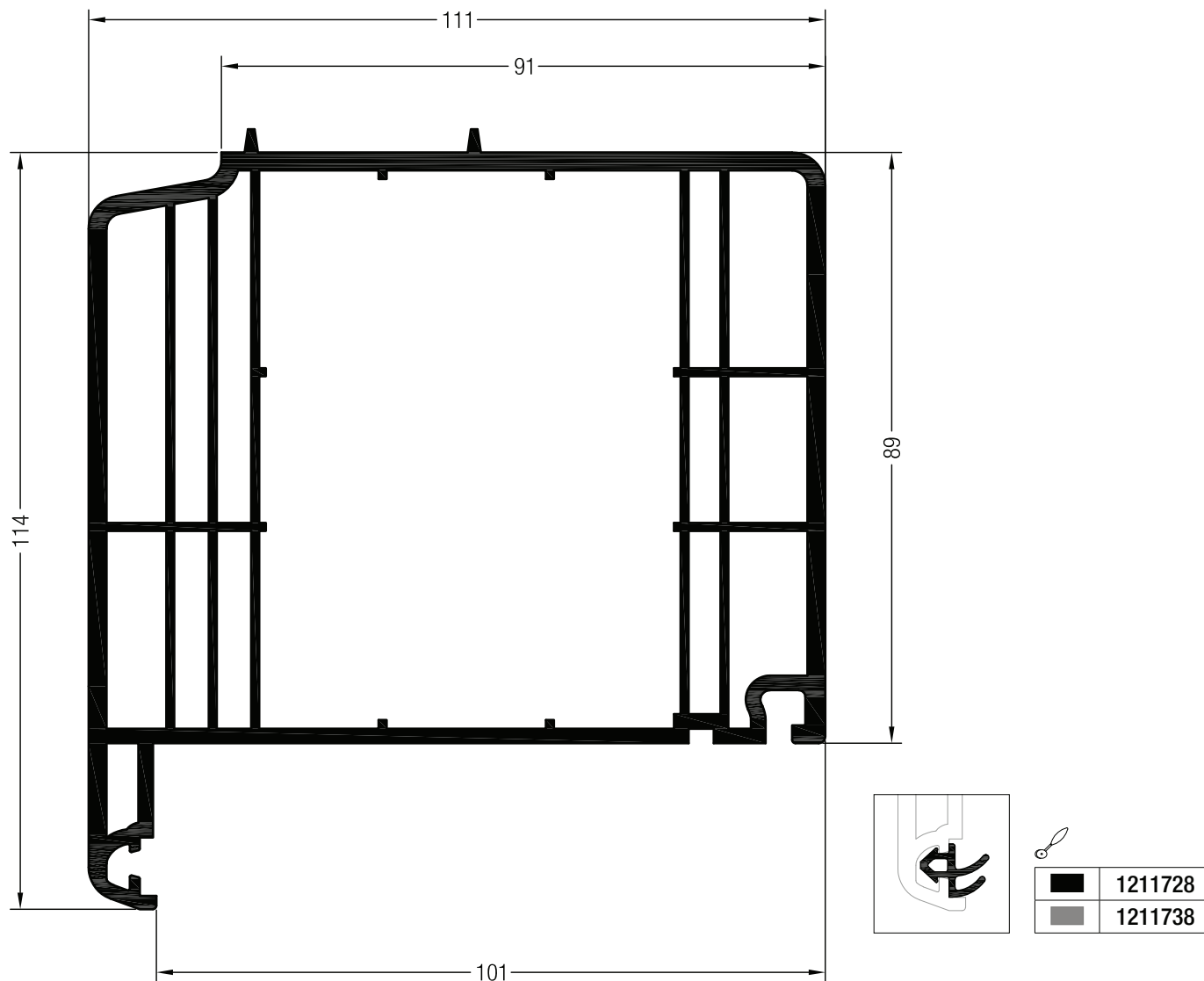
1351475 

 20


ZUSATZPROFILE/ZUBEHÖR/PLATTEN

PROFILDRUCK

Dehnstoßprofile

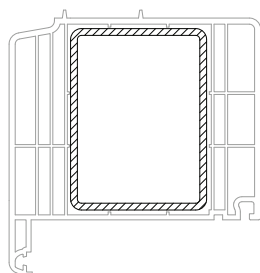


Dehnstoßprofil horizontal



1538370 

1568370  @

 12



80 x 60

	1358900	1358901	1358902
	3	6	8
lx	44,9	73,6	91,5
ly	70	116	148
	-	-	-

ZUSATZPROFILE/ZUBEHÖR/PLATTEN

PROFILDRUCK

Dehnstoßprofile



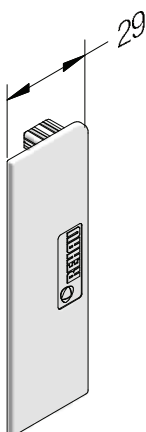
Endkappe Dehnstoßprofil horizontal außen

RAU-ASA

1358370

1358380

50



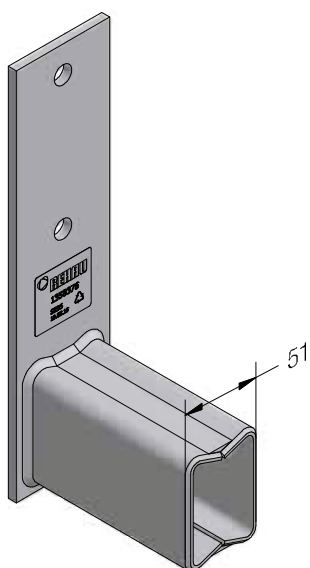
Endkappe Dehnstoßprofil horizontal innen

RAU-ASA

1358375

1358385

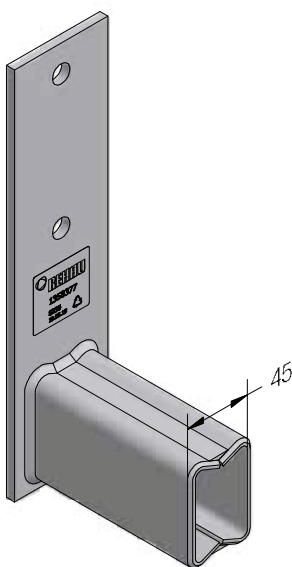
50



Konsole Dehnstoßprofil horizontal
für Armierung 80 x 60 x 3

1358376

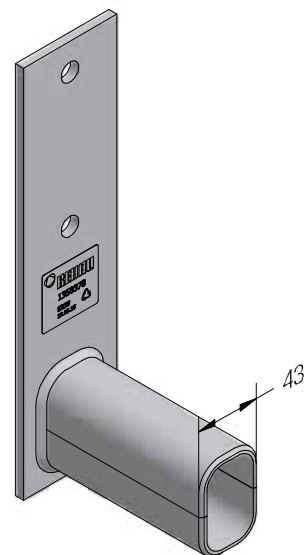
2



Konsole Dehnstoßprofil horizontal
für Armierung 80 x 60 x 6

1358377 @

2



Konsole Dehnstoßprofil horizontal
für Armierung 80 x 60 x 8

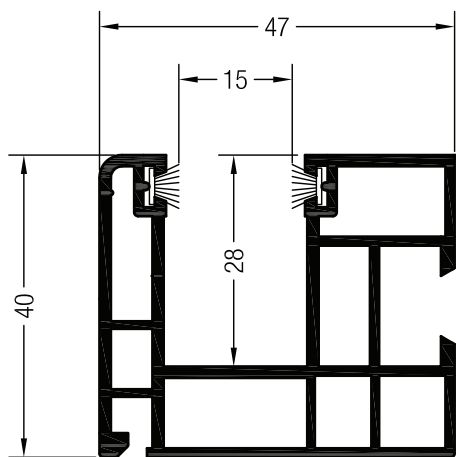
1358378 @

2


ZUSATZPROFILE/ZUBEHÖR/PLATTEN

PROFILDRUCK

Zusatzprofile für Rollladen

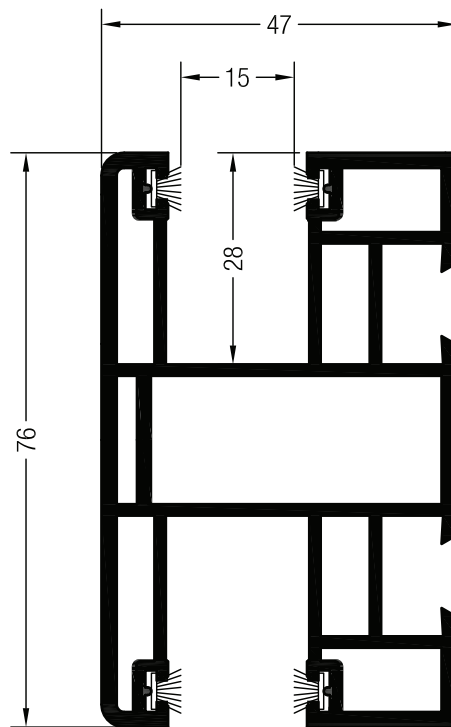


Rollladenführung Nr. 1

1620818 

1620828 

 60



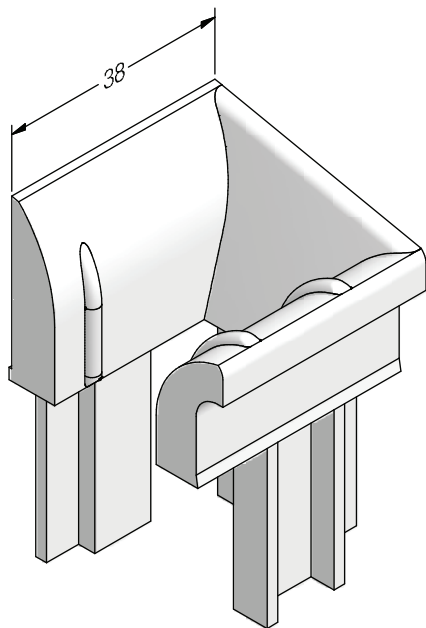
Rollladenführung doppelläufig

1560351 

 24

1618923 

 36




Rollladeneinlaufrichter

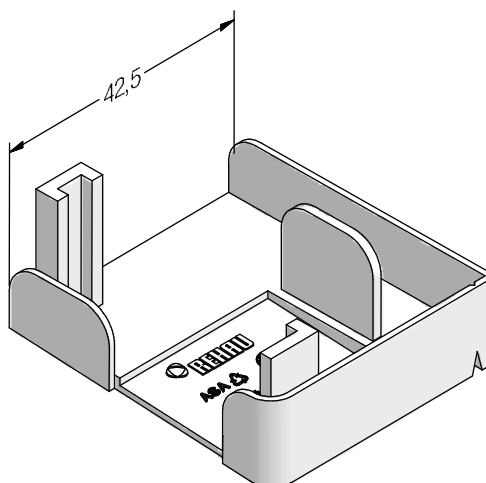
(für Rollladenführung Nr. 1, 2 und doppelläufig)

RAU-ASA

1248666 

1248676 

 100




Endkappe

(für Rollladenführung Nr. 1 und doppelläufig)

RAU-ASA

1248075 

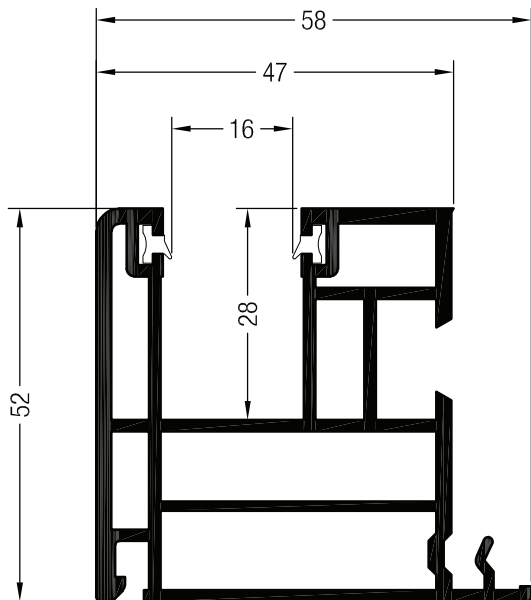
1248085 

 50




ZUSATZPROFILE/ZUBEHÖR/PLATTEN

PROFILDRUCK

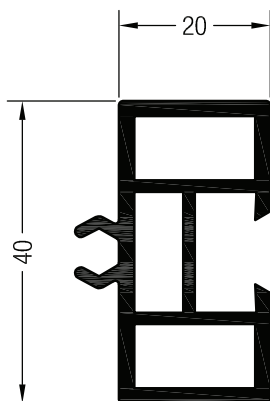
Zusatzprofile für Rollläden




Rollladenführung Nr. 2

1619589   

 36



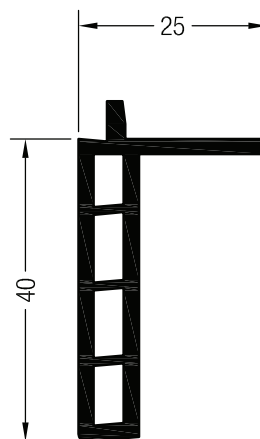
Ausgleichsprofil (für Rollladenführung Nr. 1, 2 und 3)

1561630 


 72


1597030  @

 60



Verbreiterung (für Rollladenführung Nr. 1, 2 und 3)

1560970 

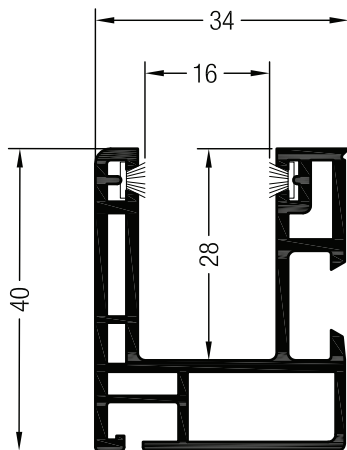
1595050 

 36







ZUSATZPROFILE/ZUBEHÖR/PLATTEN

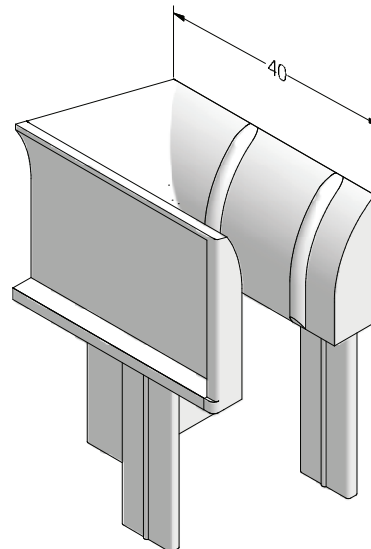
PROFILDRUCK

Zusatzprofile für Rollläden








Rollladenführung Nr. 3

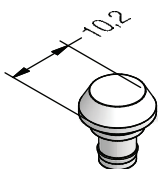
- 1625533**  
 72
1625543  
 24



Trichter für Rollladenführung Nr. 3



RAU-ASA

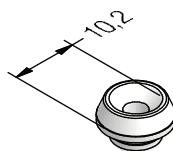
- 1230536**  
1230546  
 100



Nippel zum Einschlagen

RAU-PA

- 1253479** 
 1000



Nippel zum Anschrauben


RAU-PA

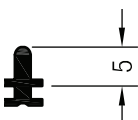
- 1264230**  @
 1000





Nippelschraube 4 x 10

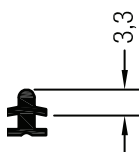
Stahl verzinkt

- 1267669**  @
 1000





Reduzierprofil Nr. 1 für Rollladenführung

- 1639531** 
 100



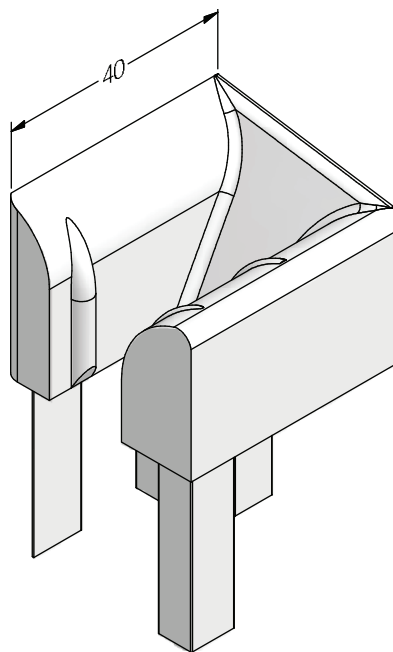
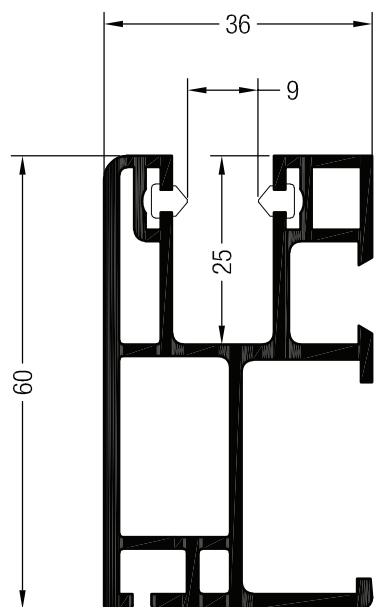
Reduzierprofil Nr. 2 für Rollladenführung

- 1601532** 
 200

ZUSATZPROFILE/ZUBEHÖR/PLATTEN

PROFILDRUCK

Zusatzprofile für Rollläden

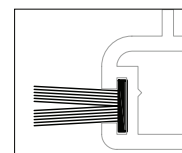
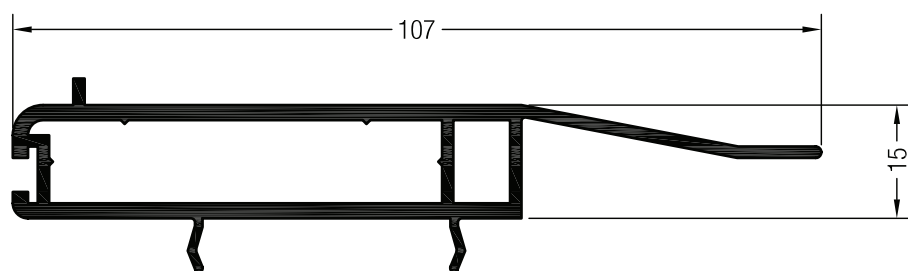


Rollladenführung mit Dämpfungsfahnen
(für Rollladenstäbe R30 und R37)

- 1617049
- 72
- 1617059 @
- 60

Trichter für Rollladenführung mit Dämpfungsfahnen
RAU-ASA

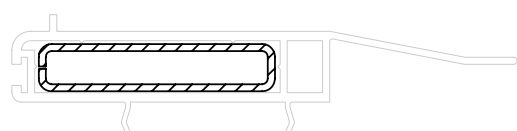
- 1232937
- 1232947
- 100



1246834

Rollladentraverse

- 1533180
- 36



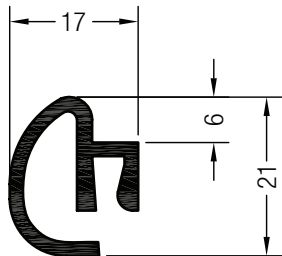
50 x 10

	1350237
	2
lx	5
ly	0,32
	6



ZUSATZPROFILE/ZUBEHÖR/PLATTEN

PROFILDRUCK

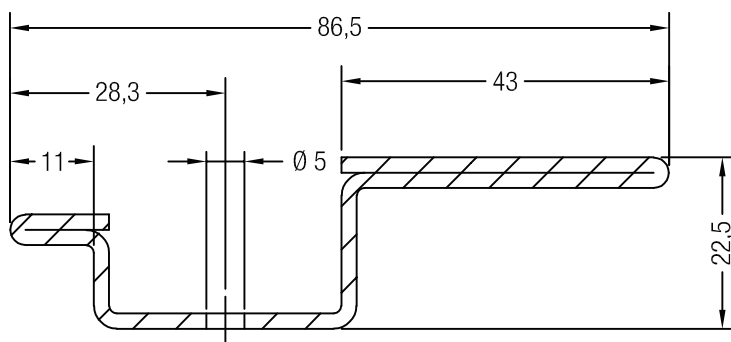
Zusatzprofile für Rollläden





Rollladentraverse Nr. 1

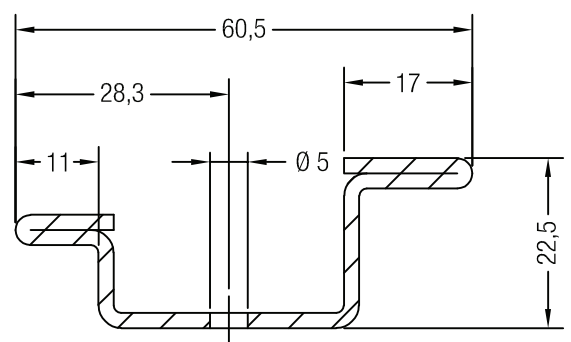
1561700  

 144





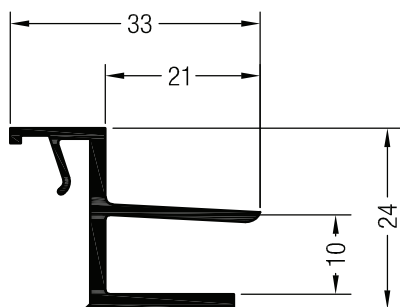
86,5 x 22,5

	1269231
	2
lx	20,9
ly	2,1
	6




60,5 x 22,5

	1260504
	2
lx	7,9
ly	1,4
	6



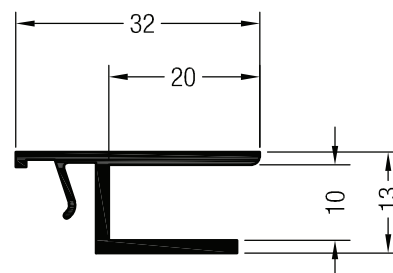
Nutprofil Nr. 1

1626051 

 144

1590620  @

 36



Nutprofil Nr. 3

1560260 

 144

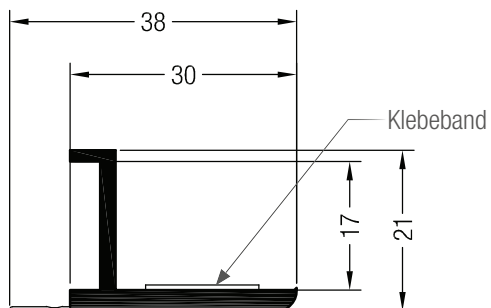
1591920  @

 36

ZUSATZPROFILE/ZUBEHÖR/PLATTEN

PROFILDRUCK

Abdeckprofile



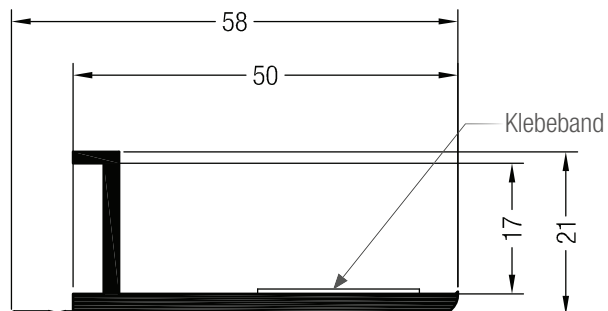
Deckleiste 30

1561640   

 144

1597040  @

 72



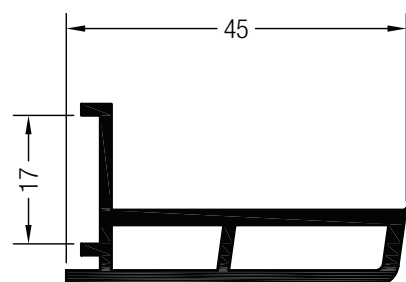
Deckleiste 50

1561660   


 144

1597060  @

 72



Deckleiste 45

1561650 


 144

1597050  @

 72



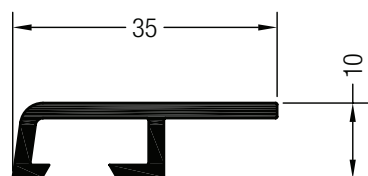
Deckleiste 80

1612762 

 72

1590260 


 36



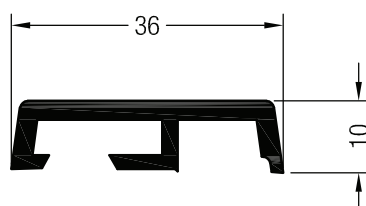
Abdeckleiste 35

1560280 


 144

1592000  @


 72



Abdeckprofil Stulp

1560950 

 72

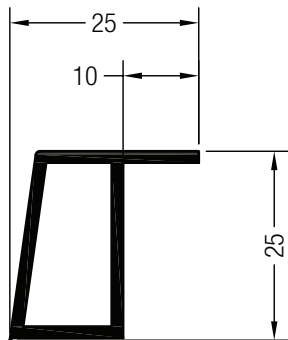
1595220 

 36


ZUSATZPROFILE/ZUBEHÖR/PLATTEN

PROFILDRUCK

Abdeckprofile



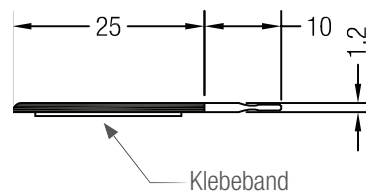
Abdeckleiste 25

1560270 

 144

1591880  @

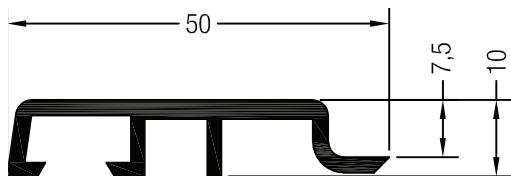
 72



Fugenabdeckung innen

1636732   


 120



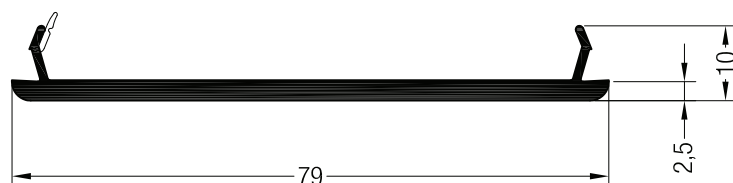
Abdeckleiste 50

1560007 


 72

1597007  @

 60



Füllprofil 1/80 IDS

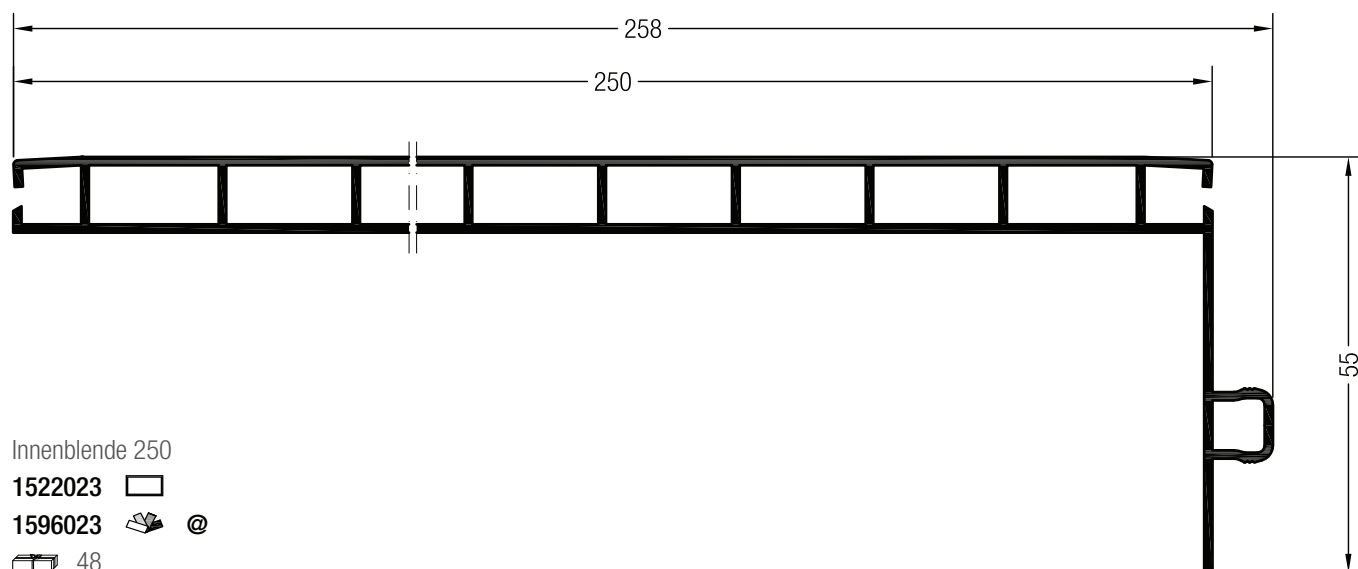
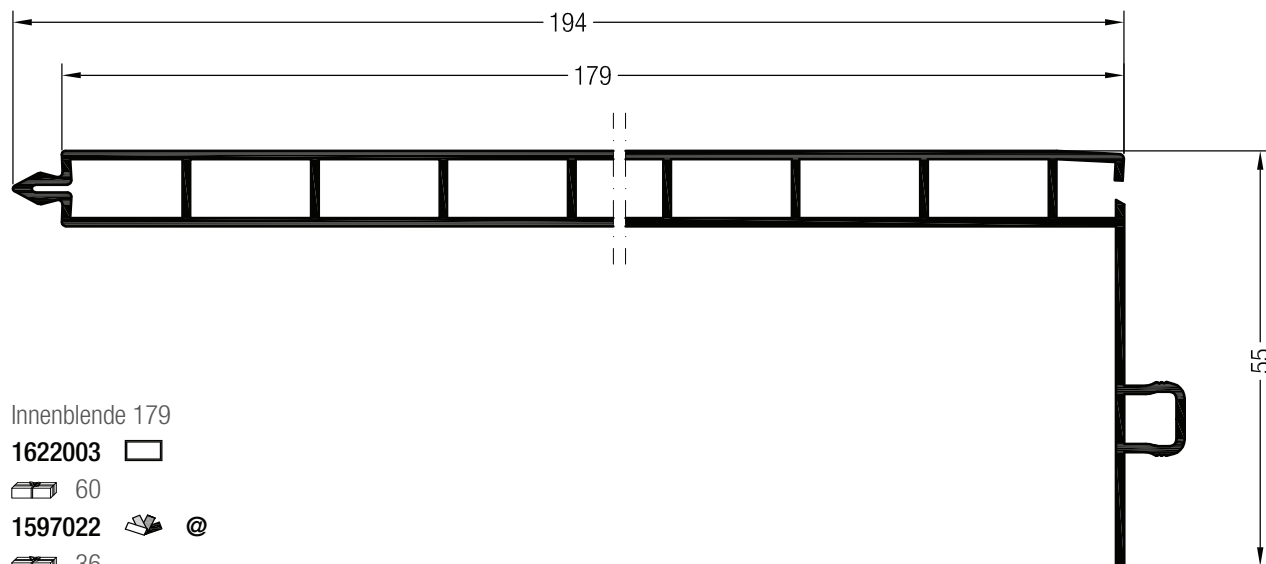
1538325 

 36

ZUSATZPROFILE/ZUBEHÖR/PLATTEN

PROFILDRUCK

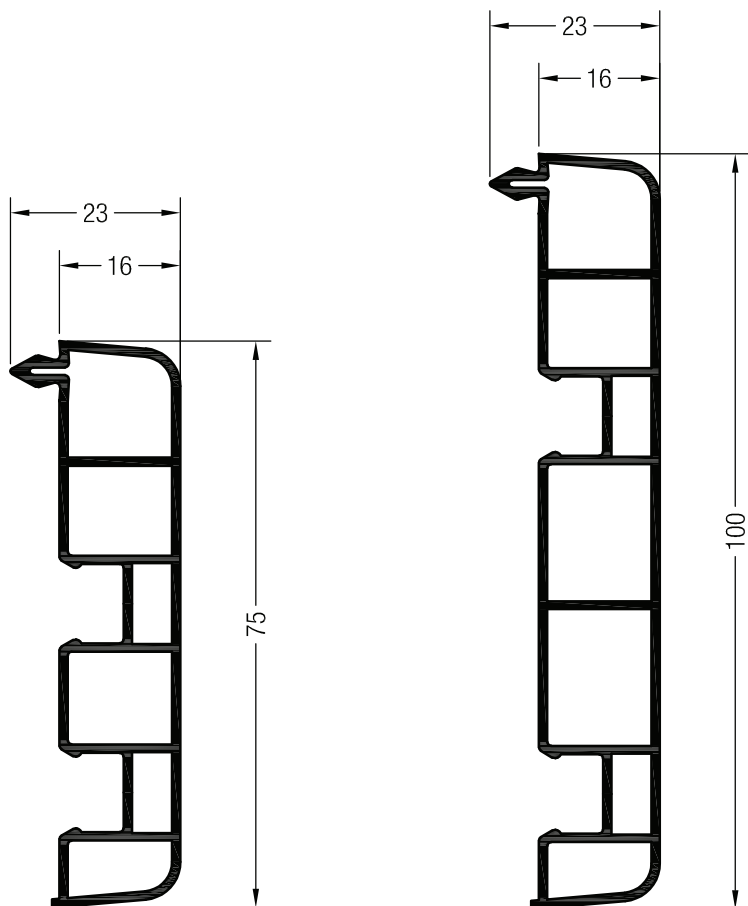
Laibungsprofile



ZUSATZPROFILE/ZUBEHÖR/PLATTEN

PROFILDRUCK




Laibungsprofile

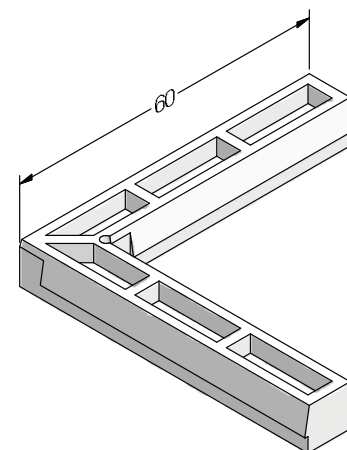


Abdeckprofil 75

- 1622013** 
 36
1597023  @
 24

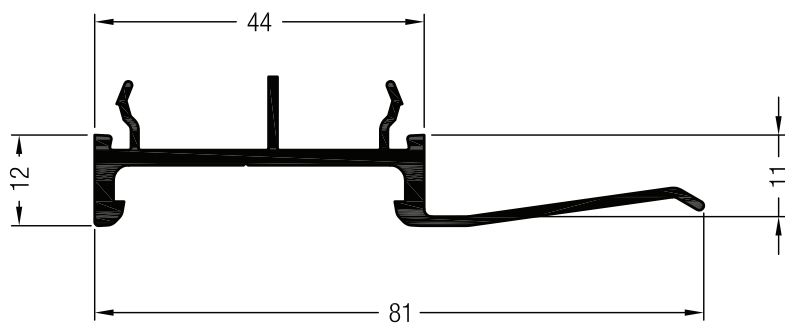
Abdeckprofil 100

- 1622033** 
1597033  @
 36



Eckwinkel für Abdeckprofil

- RAU-ASA
1242985 
 100



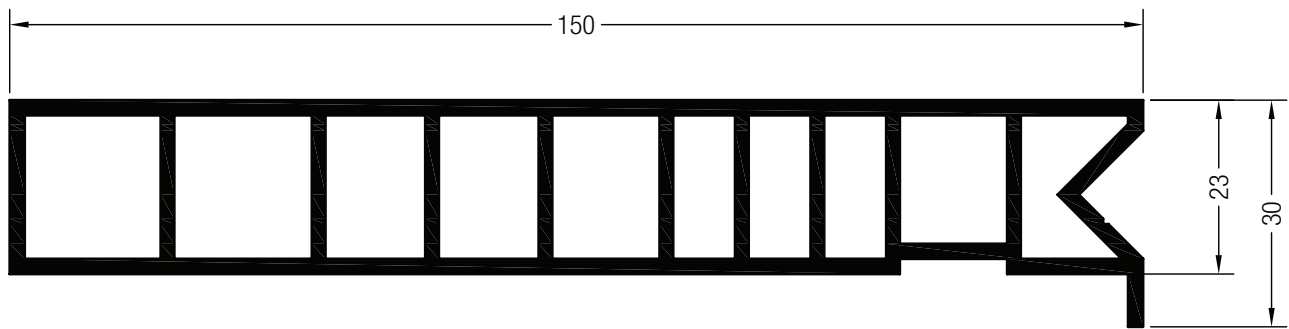
Klemmleiste Laibungsprofil

- 1560117** 
 72


ZUSATZPROFILE/ZUBEHÖR/PLATTEN


PROFILDRUCK

Laibungsprofile



Anschlagprofil für Fallladen


1560110 

1570110  @

 24



Anschlagprofil

1624712 

 24

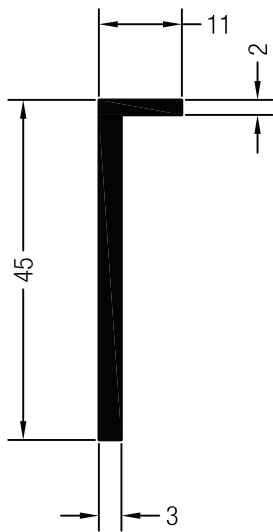
1597600  @

 36


ZUSATZPROFILE/ZUBEHÖR/PLATTEN

PROFILDRUCK

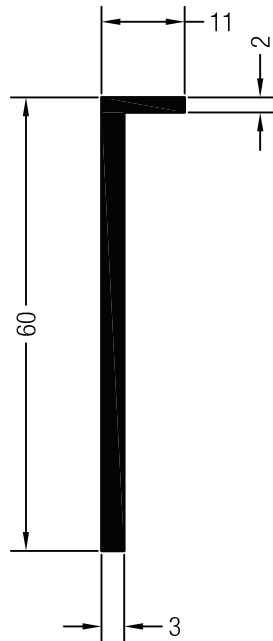
Verkleidungsprofile




Verkleidungsprofil Nr. 2

1758370 

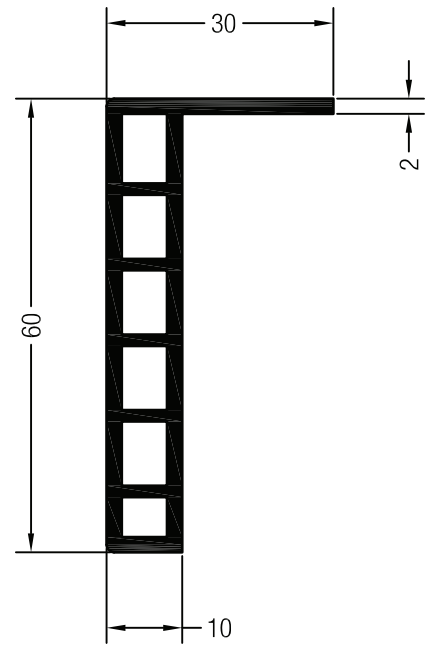
 144




Verkleidungsprofil Nr. 3


1758360 

 144



Verkleidungsprofil Nr. 4


1560210 

1593570  @

 72



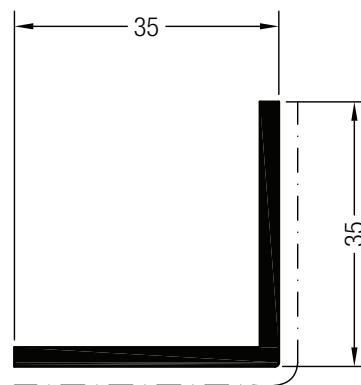
Winkelprofil Nr. 1

1560190 


 144

1591340  @


 72



Winkelprofil Nr. 2

1560180 

 144

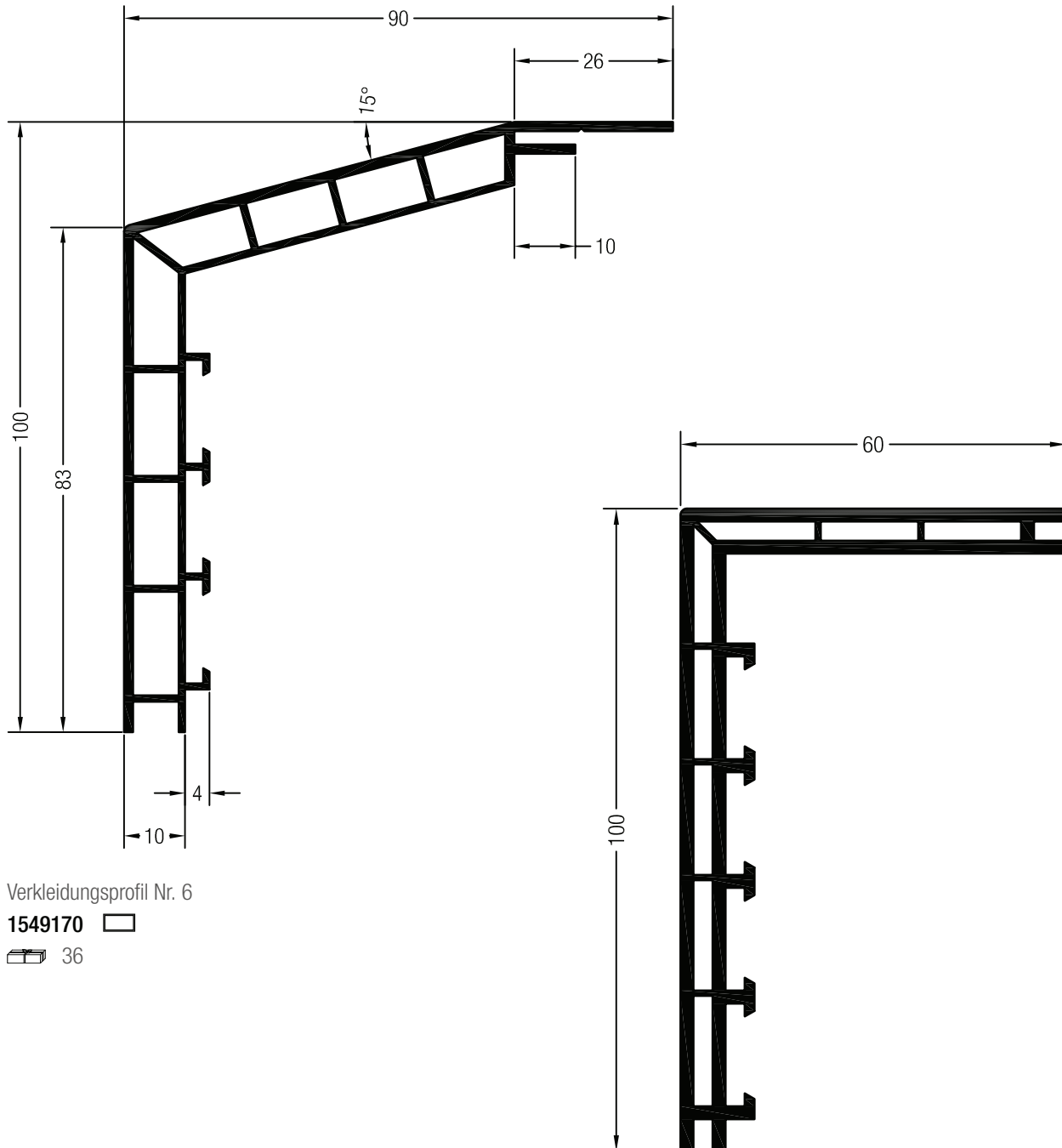
1591370  @

 72

ZUSATZPROFILE/ZUBEHÖR/PLATTEN

PROFILDRUCK

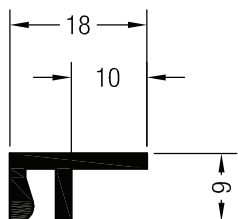
Verkleidungsprofile



ZUSATZPROFILE/ZUBEHÖR/PLATTEN

PROFILDRUCK

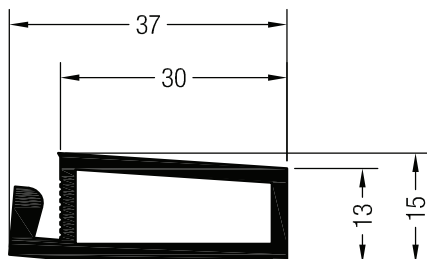
Zusatzprofile für Blendrahmen



Putzabzugsprofil

1626071

144



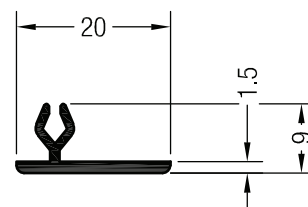
Verbreiterungsprofil

1561330

144

1597400 @

36

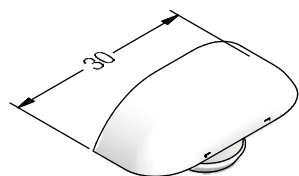


Füllprofil Nr. 2 für Silikonfuge

1561007 @

144

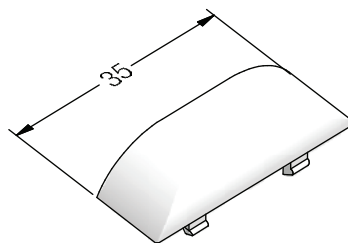
Sonstige Profile und Zubehörteile



Abdeckkappe für Entwässerungsbohrungen

1645594

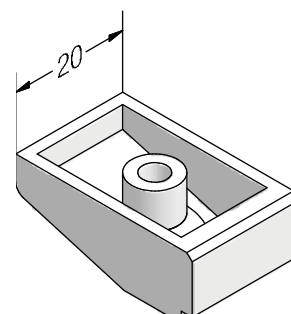
1.000



Abdeckkappe für Entwässerungsschlitze

1261582

1.000

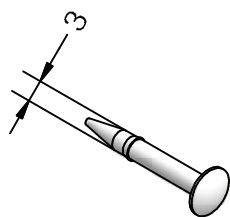


Auflaufbock

RAU-PA

1260555

100

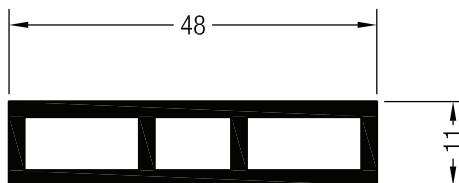


Kunststoffnagel

RAU-PS

1258421

500

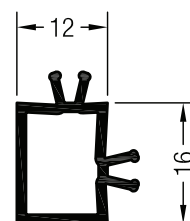


Unterfütterungsprofil

1623651

1590600

72



Ausgleichsprofil

1554050

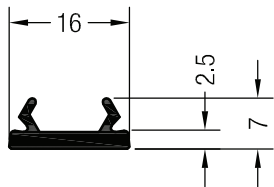
1564050

72

ZUSATZPROFILE/ZUBEHÖR/PLATTEN

PROFILDRUCK

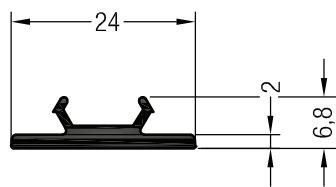
Sonstige Profile und Zubehörteile



Abdeckprofil für Beschlagnut 16

1561213

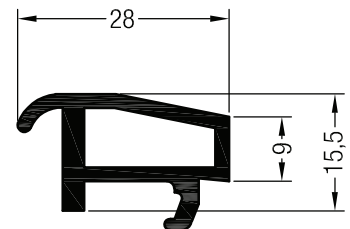
288



Abdeckprofil für Beschlagnut 24

1550190

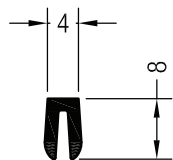
144



Transportstützprofil

1561780

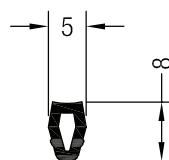
144



Nutschließprofil für Glasleistennut

1561831

144



Keder für Glasleistennut

1651930

200



Klotzbrücke 53 x 4

RAU-PP

1358049

500



Klotzbrücke 53 x 10 Festverglasung

RAU-PP

1358051

250

ZUSATZPROFILE/ZUBEHÖR/PLATTEN

PROFILDRUCK

Sonstige Profile und Zubehörteile



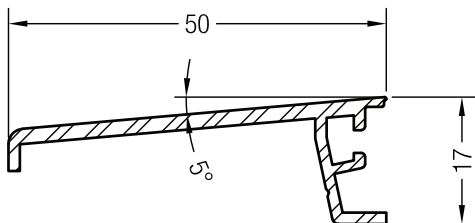
Klotzbrücke Klebeflügel SYNEGO®

RAU-PP

1358157 ■

 1.000

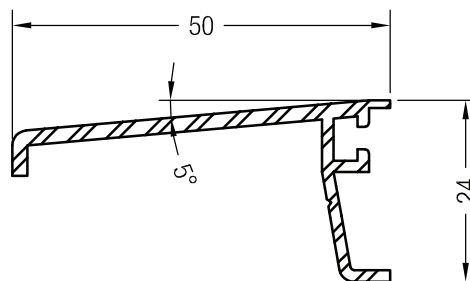
Balkontürschwellen



Sattelschiene mit Dichtungsnut

1357561 ▨

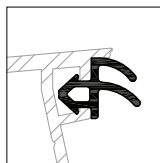
 6



Sattelschiene mit Dichtungsnut

1248796 ▨

 6

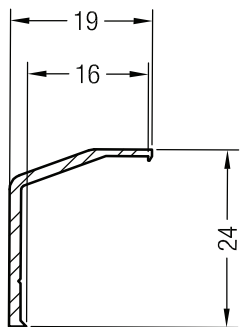


■	1211728
■	1211738

ZUSATZPROFILE/ZUBEHÖR/PLATTEN

PROFILDRUCK

Balkontürschwellen



Trittschutz

1357560 


 6

Zierprofile

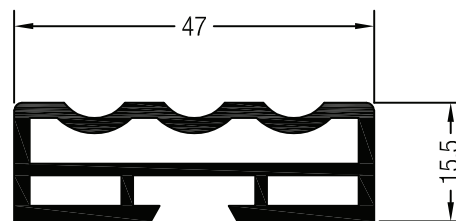


Zierkopf Nr. 1


RAU-ASA


1263552 

 1

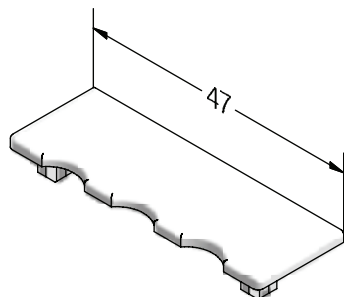


Zierprofil Nr. 1

1257853 


1597012  @

 72



Endkappe für Zierprofil Nr. 1

RAU-ASA

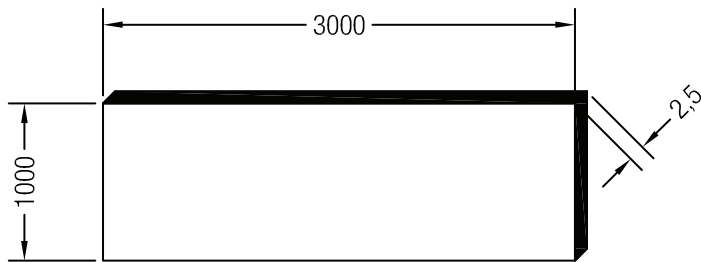
1257833 

 100

ZUSATZPROFILE/ZUBEHÖR/PLATTEN

PROFILDRUCK

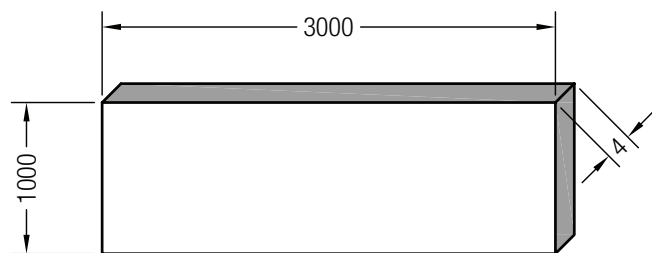
PVC-Kompaktplatten



PVC-Kompaktplatte 2,5

	Folienfarbe	Grundkörperfarbe
1263390	---	
1263450	Diverse Farben	

2



PVC-Kompaktplatte 4

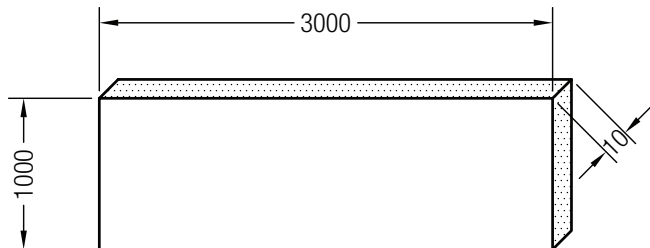
1263420

2


ZUSATZPROFILE/ZUBEHÖR/PLATTEN

PROFILDRUCK

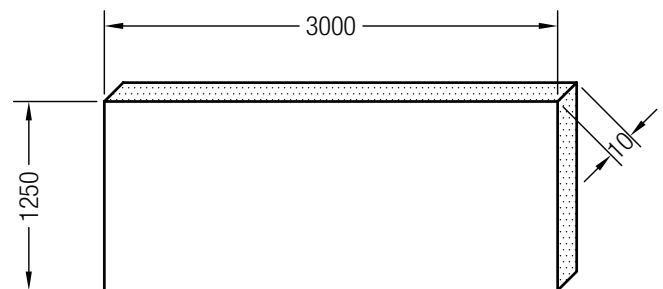
Integral-Hartschaumplatten aus PVC




IHS-Platte 3000 x 1000 x 10

1901673  @

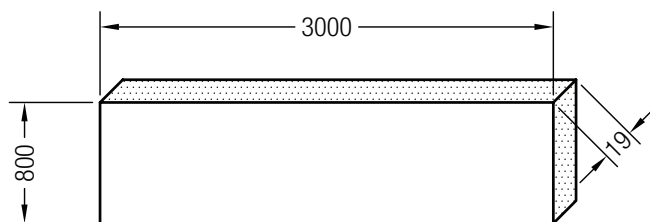
 2




IHS-Platte 3000 x 1250 x 10

1901243 

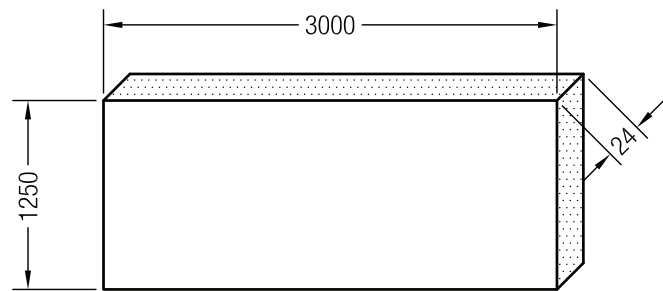
 2



IHS-Platte 3000 x 800 x 19

1901143 

 1



IHS-Platte 3000 x 1250 x 24

1901683 

 1

ZUSATZPROFILE/ZUBEHÖR/PLATTEN

PROFILDRUCK

„Rund ums Fenster“



REHAU Pflegereiniger für weiße Profile (500 ml)

1252280

 20



REHAU Pflegereiniger für lackierte und folienkaschierte Profile (500 ml)

1222660

 20



REHAU Pflegeset für weiße Profile (100 ml)

1209312

 40



REHAU Pflegeset für kaschierte Profile (100 ml)

1209313

 40


ZUSATZPROFILE/ZUBEHÖR/PLATTEN

PROFILDRUCK

„Rund ums Fenster“



REHAU PVC-Reiniger (Industrie, 1.000 ml)

1252220 

 10



REHAU PVC-Kleber (200 ml)

1251670 transparent

 30




REHAU EPDM-Kleber (20 g Flasche)

1251760 

 10

ohne Abbildung:

Glasreiniger Sprossenfest (1.000 ml)

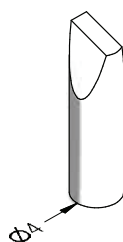
1246409  @

 1


ZUSATZPROFILE/ZUBEHÖR/PLATTEN

PROFILDRUCK

„Rund ums Fenster“





Lackstiftspitze schräg

1217581 

 10

	Lackstift 	Spraydose 
Achatgrau genarbt	1229700	---
Aluminium gebürstet	1248310	---
Alux Anthrazitgrau	1314576	---
Alux DB 703	1314577	---
Alux Graualuminium	1314982	---
Alux Steingrau	1314981@	---
Alux Weißaluminium	1314983	---
Anthrazitgrau gebürstet	1206920	---
Anthrazitgrau genarbt/glatt	1260488	1205240@
Anthizitgrau matt	1330047	---
Basaltgrau genarbt/glatt	1247018	1205240@
Bergkiefer genarbt	1241212@	---
Black Cherry genarbt Var. 2	1330044@	---
Braun genarbt	1252224	---
Brillantblau genarbt	1246351@	---
Cherry Blossom genarbt	1209614@	---
Creamweiß genarbt	1260943	---
Crown Platin	1217793@	---
Desert Oak	1321372@	---
Douglasie genarbt	1261818	---
Dunkelgrün genarbt	1258737	---
Dunkelrot genarbt	1252119	---
Eiche dunkel 1 genarbt	1252234	---
Eiche hell 1 genarbt	1257667	---
Gelb genarbt	1259845@	---
Golden Beech genarbt	1229470@	---
Golden Oak genarbt	1247241	---
Grau genarbt	1259457	1205240@
Grau glatt	1208794	---
Irish Oak genarbt	1229460	---
Lichtgrau genarbt	1242563	---
Macore genarbt	1247033@	---

	Lackstift 	Spraydose 
Mahagoni genarbt	1252244	---
Midnight Black matt	1330042	---
Mooreiche 1 genarbt	1259795@	---
Mooreiche 2 genarbt	1268039	---
Moosgrün genarbt	1269677	---
Nussbaum genarbt	1223900	---
Oregon genarbt	1260007	---
Quarzgrau genarbt/glatt	1229690	---
Reinweiß	1263342	---
Rot genarbt	1259825@	---
Rustic Cherry genarbt	1209616@	---
Schiefferrau glatt/genarbt	1207668	---
Schokobraun genarbt	1216873	---
Schwarz genarbt	1330041@	---
Sheffield Oak Grey	1315425@	---
Sheffield Oak Light	1217457	---
Siena PN	1215825@	---
Siena Rosso	1215617@	---
Signalgrau glatt	1225610	---
Soft Cherry genarbt	1229450	---
Stahlblau genarbt	1261279	---
Ultramarinblau genarbt	1242523	---
Weinrot genarbt	1246942	---
Winchester	1207673	---

 5

 3

ZUSATZPROFILE/ZUBEHÖR/PLATTEN

PROFILDRUCK

Material für Verklebung Glas-Flügelrahmen



Klebstoff Sika Tack - Ultrafast

1232891 ■■■ Beutel 360 ml

📦 12

Klebstoff Sikaflex - 250 PC (ohne Darstellung)

1223660 ■■■ @ Hobbock 23 Liter



Primer - schwarz

1223400 ■■■ Flasche 250 ml

📦 6



Aktivator

1223390 ■■■ Flasche 250 ml

📦 6



Handclean

1223440 Spender mit 72 Tüchern

📦 1



Remover

1223420 ■■■ Kanne 1000 ml


📦 4

ZUSATZPROFILE/ZUBEHÖR/PLATTEN


PROFILDRUCK

Material für Verklebung Glas-Flügelrahmen




Düse
1223460
 1



Rundfilz
1223470
 24

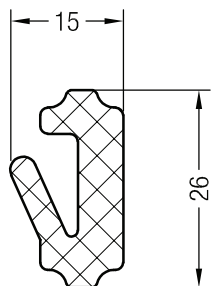



Heizgerät 220 V zum Anwärmen von 2 Klebstoffbeuteln
1223430
 1



Beuteladapter mit Düsengewinde
1223450
 1

Thermomodule


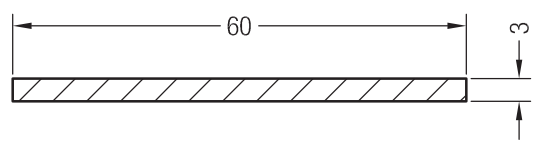
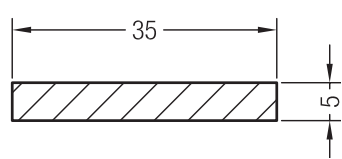
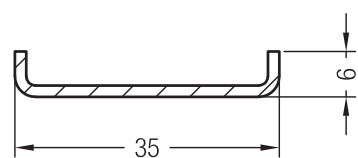
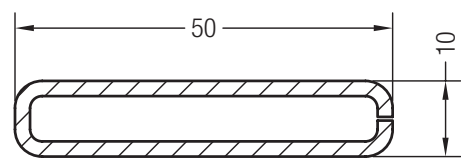
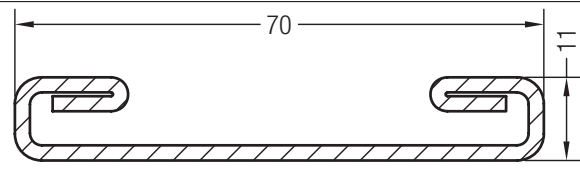
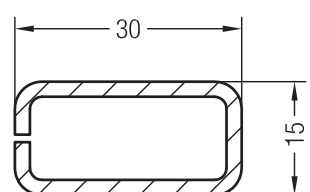
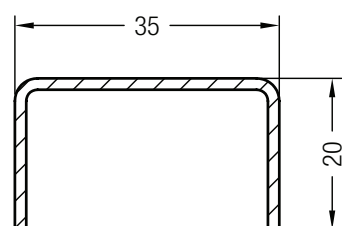


Thermomodul 65/86
EPS
1357115 @
 50

ZUSATZPROFILE/ZUBEHÖR/PLATTEN

PROFILDRUCK


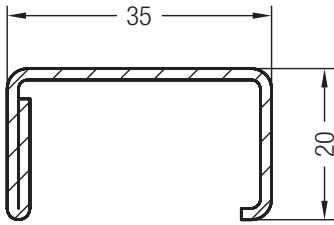
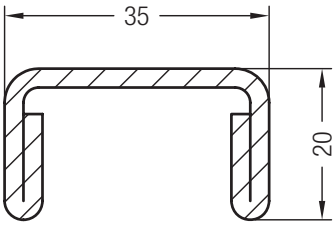
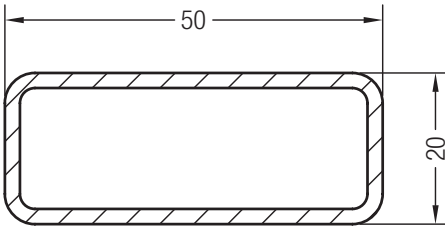
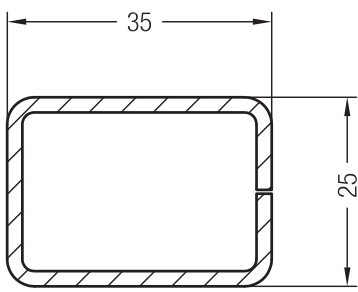
Armierungen

	Art.-Nr.		lx	ly
	1350287@	3	5,4	---
	1264306@	5	1,8	---
	1361002@	1,5	0,9	---
	1350237	2	5	0,32
	1350286	2	15,1	0,38
	1221857	2	1,3	0,43
	1245536	1,5	2,0	0,42

ZUSATZPROFILE/ZUBEHÖR/PLATTEN

PROFILDRUCK


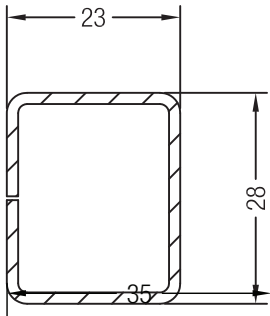
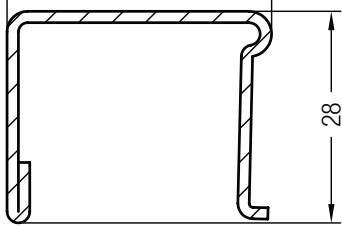
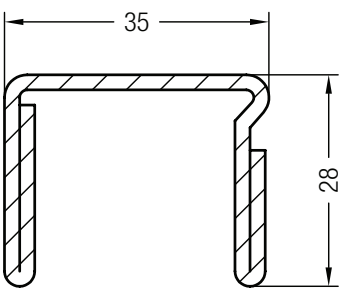
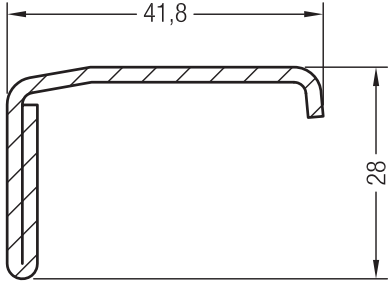
Armierungen

	Art.-Nr.		lx	ly
	1261831	1,5	2,5	0,56
	1351893	2	3,8	0,77
	1245526	2,5	4,2	0,9
	1252884@	1,5	5,7	1,4
	1259772	2	7,1	1,7
	1221720@	2,5	8,5	1,9
	1258831@	3	9,5	2,1
	1252775	2	3,4	2

ZUSATZPROFILE/ZUBEHÖR/PLATTEN

PROFILDRUCK


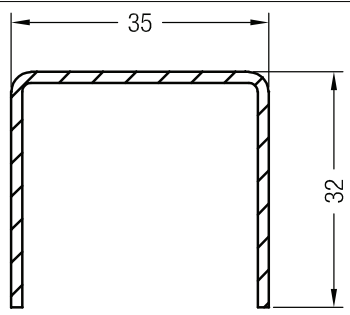
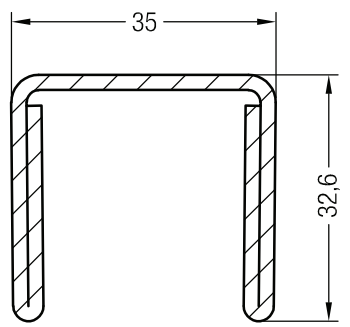
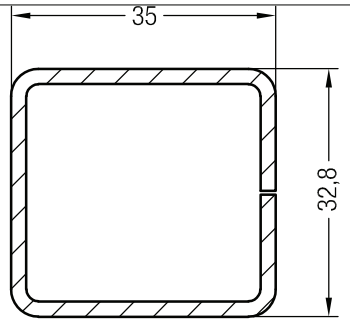
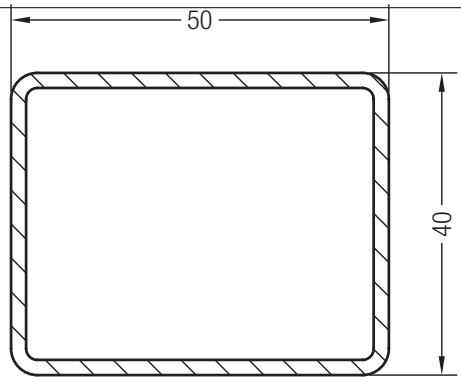
Armierungen

	Art.-Nr.		lx	ly
	1357540	1,5	1,1	1,5
	1244516	1,5	2,7	1,3
	1244526	2	3,5	1,7
	1244536	2	5	2
	1352515	2	3,3	1,4

ZUSATZPROFILE/ZUBEHÖR/PLATTEN

PROFILDRUCK


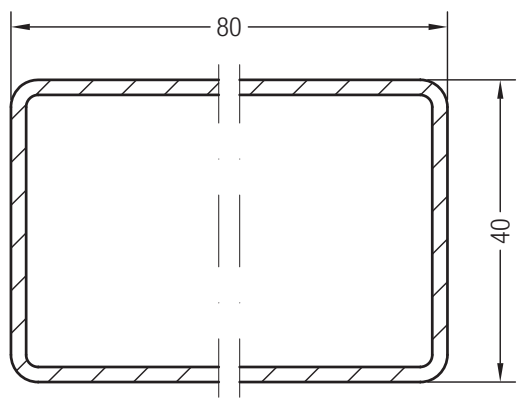
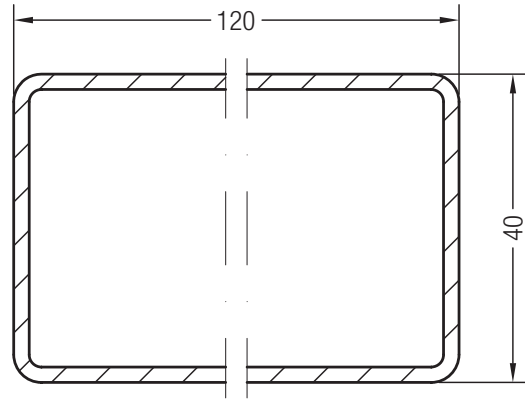
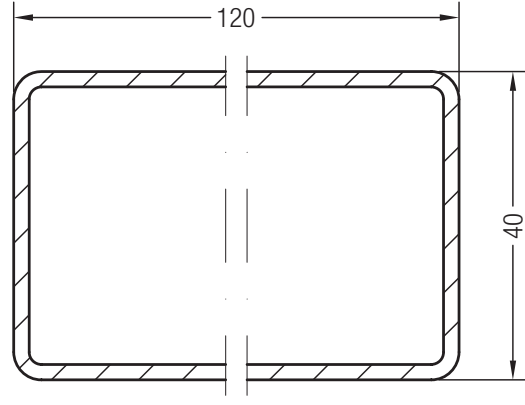
Armierungen

	Art.-Nr.		lx	ly
	1352519	1,5	3	1,5
	1352521	2	6,1	3,1
	1352522	2	4,3	3,9
	1251886	2	12	8,5
	1241845@	3	16,1	11,4
	1253157@	4	19,5	13,7

ZUSATZPROFILE/ZUBEHÖR/PLATTEN

PROFILDRUCK


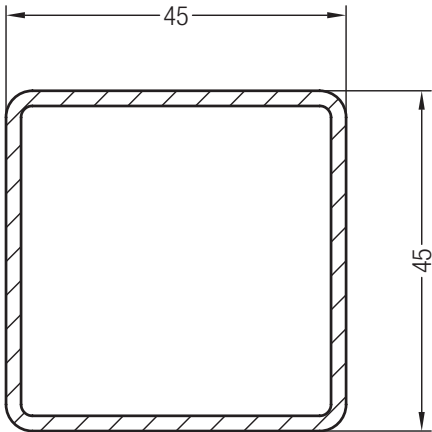
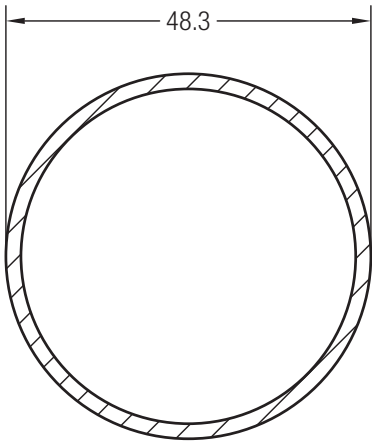
Armierungen

	Art.-Nr.		lx	ly
	1258881	2	37,6	12,8
	1258624@	2,5	45,1	15,3
	1258734@	3	52,3	17,6
	1250029@	4	64,8	21,5
	1252794@	3	148	25,8
	1258614@	4	187	31,9
	1252794@	3	148	25,8
	1258614@	4	187	31,9

ZUSATZPROFILE/ZUBEHÖR/PLATTEN

PROFILDRUCK

Armierungen

	Art.-Nr.	→  ←	lx	ly
	1259894	2	10,2	10,2
	1221718@	2,5	12,1	12,1
	1253147@	3	13,8	13,8
	1259306@	4	16,6	16,6
	1242032	3,2	11,7	11,7
	1258604@	6,3	18,7	18,7

Artikelverzeichnis

Art.-Nr.	Bezeichnung	Pack/ Bündel in m	Langgutpalette in m		Karton/ Beutel in Stück	Seite
			Pack	Schrumpf		
1205240	Spraydose diverse Farben				3	54
1206920	Lackstift Anthrazit Grau gebürstet				5	60
1206960@	Lackstift Schwarzgrau				5	60
1207668	Lackstift Schiefergrau glatt/genarbt				5	60
1207673	Lackstift Winchester XA				5	60
1208794	Lackstift Grau glatt				5	60
1209312	REHAU Pflegeset für weiße Profile (100 ml)				40	69
1209313	REHAU Pflegeset für kaschierte Profile (100 ml)				40	59
1209614@	Lackstift Cherry Blossom				5	60
1209616@	Lackstift Rustic Cherry				5	60
1211013	Stulpdichtung schwarz	200				9
1211023	Stulpdichtung grau	200				9
1211728	Anschlagdichtung Flügel schwarz	400				9
1211738	Anschlagdichtung Flügel grau	400				9
1215617@	Lackstift Siena Rosso genarbt				5	60
1215825@	Lackstift Siena Noce genarbt				5	60
1216873	Lackstift Schokobraun genarbt				5	60
1217457	Lackstift Scheffield Oak Light				5	60
1217581	Lackstiftspitze schräg				10	60
1217793@	Lackstift Crown Platin				5	60
1221718@	Armierung 45 x 45	120				64
1221720@	Armierung 50 x 20	6				64
1221857	Armierung 30 x 15 x 2	6	300			63
1222660	REHAU Pflegereiniger für lackierte und folienkaschierte Profile				20	58
1223390	Aktivator (Flasche 250 ml)				6	61
1223400	Primer - schwarz (Flasche 250 ml)				6	61
1223420	Remover (Kanne 1000 ml)				4	61
1223430	Heizgerät 220 V zum Anwärmen von zwei Klebstoffbeuteln				1	62
1223440	Handclean (Spender mit 72 Tüchern)				1	61
1223450	Beuteladapter mit Düsendengewinde				1	62
1223460	Düse				1	62
1223470	Rundfilz				24	62
1223660@	Klebstoff Sikaflex 250 PC (Hobbock 23 l)				1	61
1223900	Lackstift Nussbaum				5	60
1225610	Lackstift Signalgrau				5	60
1229450	Lackstift Soft Cherry				5	60
1229460	Lackstift Irish Oak				5	60
1229470@	Lackstift Golden Beech				5	60
1229690	Lackstift Quarzgrau				5	60
1229700@	Lackstift Achatgrau				5	60
1230536	Rolladeneinlaufrichter Nr. 3 rechts				100	42
1230546	Rolladeneinlaufrichter Nr. 3 links				100	42
1232881	Anschlagdichtung Blendrahmen grau				300	9
1232891	Klebstoff Sika Tack - Ultrafast (Beutel 360 ml)	12				61
1232937	Rolladeneinlaufrichter rechts				100	43
1232947	Rolladeneinlaufrichter links				100	43
1241212@	Lackstift Bergkiefer				5	60
1241845@	Armierung 40 x 50	6				29
1242032	Armierung ø 48,3	6				32

Artikelverzeichnis

Art.-Nr.	Bezeichnung	Pack/ Bündel in m	Langgutpalette in m		Karton/ Beutel in Stück	Seite
			Pack	Schrumpf		
1242523	Lackstift Ultramarinblau				5	60
1242563	Lackstift Lichtgrau				5	60
1242985	Eckwinkel für Abdeckprofil				100	48
1244516	Armierung 35 x 28	6	504			44
1244526	Armierung 35 x 28	6	504			65
1244536	Armierung 35 x 28	6	300			65
1245526	Armierung 35 x 20	300				64
1245536	Armierung 35 x 20	300				63
1246009	Distanzklotz 11				100	31
1246351@	Lackstift Brillantblau				5	60
1246535	Montagewinkel 2				50	37
1246545	Montagewinkel 1				50	37
1246834	Bürstendichtung 6,7 x 12 mm	100				10
1246942	Lackstift Weinrot				5	60
1247018	Lackstift Basaltgrau				5	60
1247033@	Lackstift Macore				5	60
1247241	Lackstift Golden Oak				5	54
1248075	Endkappe Rolladenführung rechts				50	40
1248085	Endkappe Rolladenführung links				50	40
1248095	Bürstendichtung 6,7 x 9 mm				50	10
1248310	Lackstift Aluminium gebürstet				5	60
1248666	Rolladeneinlaufrichter rechts				100	40
1248676	Rolladeneinlaufrichter links				100	40
1248796	Sattelschiene mit Dichtungsnut	6	2370			54
1250029@	Armierung 80 x 40 x 2	6				67
1251670	REHAU PVC-Kleber				30	59
1251760	REHAU EPDM-Kleber				6	59
1251886	Armierung 40 x 50 x 2	6	300			66
1252119	Lackstift Dunkelrot				5	60
1252220	REHAU PVC-Reiniger				10	60
1252224	Lackstift Braun				5	60
1252234	Lackstift Eiche Dunkel				5	60
1252244	Lackstift Mahagoni				5	60
1252280	REHAU PVC-Pflegereiniger für weiße Profile				12	58
1252775	Armierung 35 x 25 x 2	6				64
1252794@	Armierung 120 x 40 x 3	6				67
1252884@	Armierung 50 x 20 x 1,5	6				64
1253147@	Armierung 45 x 45 x 3	120				70
1253157@	Armierung 40 x 50 x 4	6				66
1253479	Nippel zum Einschlagen				1000	42
1253857	Endkappe für Wetterschenkel Nr. 2 rechts				100	22
1253867	Endkappe für Wetterschenkel Nr. 2 links				100	22
1253877	Endkappe für Wetterschenkel Nr. 2 rechts				100	22
1253887	Endkappe für Wetterschenkel Nr. 2 links				100	22
1257667	Lackstift Eiche hell				5	60
1257833	Endkappe für Zierprofil Nr. 1				100	55
1257853	Zierprofil Nr. 1	72	2232			55
1258421	Kunststoffnagel				500	52
1258523	Aufrastprofil für Wetterschenkel	6				22

Artikelverzeichnis

Art.-Nr.	Bezeichnung	Pack/ Bündel in m	Langgutpalette in m		Karton/ Beutel in Stück	Seite
			Pack	Schrumpf		
1258604@	Armierung ø 48,3	6				32
1258614@	Armierung 120 x 40 x 4	6				67
1258624@	Armierung 80 x 40 x 2,5	6				67
1258734@	Armierung 80 x 40 x 3	6				67
1258737	Lackstift Dunkelgrün				5	60
1258831@	Armierung 50 x 20 x 3	6				64
1258881	Armierung 80 x 40 x 2	6				67
1259306@	Armierung 45 x 45 x 4	120				68
1259402	Versteifungsprofil	6				28
1259412	Deckkappenprofil	6				28
1259457	Lackstift Grau genarbt				5	60
1259772	Armierung 50 x 20 x 2	6	504			64
1259795@	Lackstift Mooreiche				5	60
1259825	Lackstift Rot				5	60
1259845@	Lackstift Gelb				5	60
1259894	Armierung 45 x 45 x 2	120				68
1260007	Lackstift Oregon				5	60
1260488	Lackstift Anthrazit				5	60
1260504	Armierung 60,5 x 22,5				6	44
1260555	Auflaufblock				100	52
1260943	Lackstift Cremeweiß				5	60
1261279	Lackstift Stahlblau				5	60
1261582	Abdeckkappe für Entwässerungsschlitze				1000	52
1261667@	Endkappe für Wetterschenkel Nr. 4 rechts				100	22
1261657@	Endkappe für Wetterschenkel Nr. 4 links				100	22
1261818	Lackstift Douglasie				5	60
1261831	Armierung 35 x 20 x 1,5	300				64
1263342	Lackstift Reinweiß				5	60
1263390	PVC-Kompaktplatten Weiß				2	56
1263420	PVC-Kompaktplatten 4				2	56
1263450	PVC-Kompaktplatten Diverse Farben				2	56
1263552	Zierkopf Nr. 1				1	55
1264230@	Nippel zum Anschrauben				1000	42
1264306@	Armierung 35 x 5	6				23
1265131	Bürstendichtung 4,8 x 5 mm	100				10
1265506	Klebesprosse SK 22/26	144				8
1266828	Handroller für verschweißbare Dichtungen				1	10
1267669@	Nippelschraube 4 x 10				1000	42
1268039	Lackstift Mooreiche 2				5	60
1269231	Armierung 86,5 x 22,5				6	44
1269460	Endkappe für Wetterschenkel Nr. 3 rechts				100	22
1269470	Endkappe für Wetterschenkel Nr. 3 links				100	22
1269677	Lackstift Moosgrün				5	60
1302723	Anschlagdichtung Blendrahmen Schwarz	300				9
1302733	Anschlagdichtung Blendrahmen Grau	300				9
1306619	Armierung 23 x 28 x 1,5	6	540	1080		60
1314576	Lackstift Alux Anthrazitgrau				5	60
1314577	Lackstift Alux DB 703				5	60
1314981@	Lackstift Alux Steingrau				5	60

Artikelverzeichnis

Art.-Nr.	Bezeichnung	Pack/ Bündel in m	Langgutpalette in m		Karton/ Beutel in Stück	Seite
			Pack	Schrumpf		
1314982	Lackstift Alux Graualuminium				5	60
1315425@	Lackstift Sheffield Oak Grey				5	60
1319571	Lackflasche Schiefergrau				3	54
1321372@	Lackstift Desert Oak				5	60
1321976	Universaldichtung Nr. 1	50				10
1321977	Universaldichtung Nr. 2	50				10
1330041@	Lackstift Schwarz genarbt				5	60
1330042	Lackstift Midnight Black matt				5	60
1330044@	Lackstift Black Cherry genarbt Var. 2				6	60
1330047	Lackstift Anthrazitgrau matt				5	60
1331271	Universaldichtung Nr. 3	50				10
1343108	Endkappe Sohlbank 108 rechts				25	13
1343118	Endkappe Sohlbank 121 recht				25	13
1344108	Endkappe Sohlbank 108 links				25	13
1344118	Endkappe Sohlbank 121 links				25	13
1346691	Distanzklotz 13				100	37
1350237	Armierung 50 x 10 x 2	6	300			63
1350286	Armierung 70 x 11 x 2	6	300			63
1350287@	Flachstahl 60 x 3	6				63
1350493	Halteklammer 2 BT80/86				100	10
1351475	Dichtteil Dehnstoß	20				37
1351893	Armierung 35 x 20 x 2	6/600				64
1352515	Armierung 41,8 x 28 x 2	6	504			65
1352519	Armierung 35 x 32 x 1,5	6/480	960			66
1352521	Armierung 35 x 32,6 x 2	6/216	432			66
1352522	Armierung 35 x 32,8 x 2	6/264	528			66
1357115@	Thermomodul 65/86		50			62
1357441	Verglasungsdichtung	200				9
1357443	Stulpdichtung SYNEGO®	300				9
1357445	Mitteldichtung	50				10
1357448	Anschlagdichtung Dehnstoß	200				9
1357449	Stulpdichtung außen SYNEGO®	300				9
1357451	Anschlag-/Verglasungsdichtung AVSS	200				10
1357452	Abdeckprofil für Dichtnut	200				9
1357560	Trittschutz	6				54
1357561	Sattelschiene mit Dichtungsnut	6				55
1357602	Bürstendichtung 4,8 x 4	700				10
1358049	Klotzbrücke 53 x 4				500	53
1358157	Klotzbrücke Klebeflügel SYNEGO®				1000	54
1358370	Endkappe Dehnstoßprofil horizontal außen rechts				50	39
1358375	Endkappe Dehnstoßprofil horizontal innen rechts				50	39
1358376	Konsole Dehnstoßprofil horizontal für Armierung 80 x 60 x 3				2	39
1358377@	Konsole Dehnstoßprofil horizontal für Armierung 80 x 60 x 6				2	39
1358378@	Konsole Dehnstoßprofil horizontal für Armierung 80 x 60 x 8				2	39
1358380	Endkappe Dehnstoßprofil horizontal außen links				50	39
1358385	Endkappe Dehnstoßprofil horizontal innen links				50	39
1358051	Klotzbrücke 53 x 10 Festverglasung				250	53
1358370	Endkappe für Dehnstoßprofil horizontal rechts				50	39
1358376	Konsole für Dehnstoßprofil horizontal				2	39

Artikelverzeichnis

Art.-Nr.	Bezeichnung	Pack/ Bündel in m	Langgutpalette in m		Karton/ Beutel in Stück	Seite
			Pack	Schrumpf		
1358380	Endkappe für Dehnstoßprofil horizontal links				50	39
1358720	Halteklammer 1 BT80/86				500	11
1358900	Armierung 80 x 60 x 3	6				69
1358901	Armierung 80 x 60 x 6	6				69
135902	Armierung 80 x 60 x 8	6				69
1361002	D-Armierung 35 x 6 x 1,5	6				70
1622023	Innenblende 250	48	576			47
1533020	Glasleiste 32,5 Festverglasung	144	3168			7
1533030	Glasleiste 34,5 Festverglasung	144	3024			7
1533040	Glasleiste 24,5	144	4032			3
1533055	Erkerfensterprofil Nr. 1/86 IDS	24	216			32
1533065	Erkerfensterprofil Nr. 2/86 IDS	24	1008			32
1533070	Dehnstoßprofil 2/86	24	360			36
1533100	Glasleiste 32,5	144	3456			3
1533159	Sohlbank 50/60 PULS	36	576			16
1533180	Rolladentraverse	36	1260			43
1533235	Eckpfosten 90°/86 IDS	24	120			34
1533245	Eckpfosten 135°/86 IDS	36	432			35
1533330	Glasleiste 8,5 Festverglasung	144				6
1533340@	Glasleiste 12,5 Festverglasung	144				6
1533350	Glasleiste 16,5 Festverglasung	144	3312			6
1533360	Glasleiste 20,5 Festverglasung	144	3456			7
1533370	Glasleiste 24,5 Festverglasung	144				10
1533380	Glasleiste 28,5 Festverglasung	144	2592			7
1533390	Glasleiste 30,5 Festverglasung	144				7
1533660	Glasleiste 36,5 Festverglasung	144	3456			7
1538010	Blendrahmenverbreiterung 10/80	36				23
1538025	Blendrahmenverbreiterung 20/80 IDS PULS	36				23
1538045	Blendrahmenverbreiterung 45/80 IDS PULS	36				24
1538065	Blendrahmenverbreiterung 60/80 IDS	24				25
1538105	Blendrahmenverbreiterung 100/80 IDS	12				26
1538120	Sohlbank 50/80	36	432			17
1538135	Sohlbank 35/20 IDS	48				15
1538150	Sohlbank 30/41 PULS	36				16
1538185	Sohlbank 30/60 innen-/außenbündig IDS	48				19
1538190	Sohlbank 134/60	12				18
1538235	Eckpfosten 90°/80 IDS	12	120			33
1538305	Adapterprofil	36				31
1538315	Verbindungsprofil 65/80 IDS	24	216			31
1538325	Füllprofil 1/80 IDS	36	2304			46
1538335	Verbindungsprofil 3/80 IDS	72	2304			30
1538370	Dehnstoßprofil horizontal	12				39
1541043	Stilglasleiste 24,5	144	4320			5
1541119@	Wetterschenkel Nr. 4	72	2520			22
1543108	Sohlbank 108	36	900			13
1544110	Glasleiste 6,5 Festverglasung	144	2880			10
1544120	Glasleiste 10,5 Festverglasung	144	4320			10
1544130	Glasleiste 14,5 Festverglasung	144	4608			10
1544140	Glasleiste 18,5 Festverglasung	144	1728			10

Artikelverzeichnis

Art.-Nr.	Bezeichnung	Pack/ Bündel in m	Langgutpalette in m		Karton/ Beutel in Stück	Seite
			Pack	Schrumpf		
1545001	Glasleiste 22,5 Festverglasung	144	3456			10
1549170	Verkleidungsprofil Nr. 6	36				51
1550090	Glasleiste rund 14,5	144	5472			4
1550100	Glasleiste rund 18,5	144	4752			4
1550110	Glasleiste rund 22,5	144	4608			4
1550120	Stilglasleiste 22,5	144	4464			5
1550180	Glasleiste rund 20,5	144	4464			4
1550190	Abdeckprofil für Beschlagnut 24	144	11232			53
1553060	Verglasungsdichtung	200				10
1554050	Ausgleichsprofil	72				52
1560117	Klemmleiste Laibungsprofil	72				48
1560006@	Sohlbank Nr. 42	48	1440			16
1560007	Abdeckleiste 50	72				46
1560015	Äußeres Verstärkungsprofil	39	1170			29
1560025	Sohlbank Nr. 20/10	48	3360			14
1560035	Sohlbank Nr. 30/10	48	2880			14
1560045	Sohlbank Nr. 40/10	48	2160			15
1560055	Sohlbank 55/10 IDS	48				12
1560065	Sohlbank Nr. 60/10	36	1728			15
1560072	Sohlbank 25/70	36	864			14
1560110	Anschlagprofil F für Faltden	24	288			49
1560118	Sohlbank 121	18	900			13
1560180	Winkelprofil Nr. 2	144	3888			50
1560190	Winkelprofil Nr. 1	144	3888			50
1560210	Verkleidungsprofil Nr. 4	72				50
1560260	Nutprofil Nr. 3	144	5904			44
1560270	Abdeckleiste 25	144	5184			46
1560280	Abdeckleiste 35	144	6192			45
1560281	Glasleiste 8,5	144	6048			2
1560321	Glasleiste 16,5	72	4968			2
1560351	Rolladenführung doppelläufig	24	480			40
1560510@	Glasleiste 22,5	144	4320			2
1560530	Blindsprosse Nr. 1	144	5040			8
1560580@	Glasleiste 6,5	144	6624			2
1560590	Glasleiste 10,5	144	5904			2
1560600@	Glasleiste 14,5	144	5472			2
1560610@	Glasleiste 18,5	144	4608			2
1560620	Glasleiste 26,5	144	3888	5184		3
1560660	Glasleiste 36,5	72	3240			10
1560720	Wetterschenkel Nr. 2	144	3168			22
1560728	Anschlagdichtung Z	300				10
1560950	Abdeckprofil Stulp	72	4464			45
1560970	Verbreiterung	36	2592			41
1561007@	Füllprofil Nr. 2 für Silikonfuge	144	15264			52
1561043	Verbindungsfeder PULS	144	25920			30
1561063	Glasleiste 20,5	144	3456			2
1561073	Stilglasleiste 22,5	144				5
1561125	Glasleiste 32,5 rund	144	3456			4
1561145@	Stilglasleiste 14,5	144	5760			5

Artikelverzeichnis

Art.-Nr.	Bezeichnung	Pack/ Bündel in m	Langgutpalette in m		Karton/ Beutel in Stück	Seite
			Pack	Schrumpf		
1561213	Abdeckprofil für Euro-Beschlagnut	288				53
1561311	Glasleiste 12,5	144	5760			2
1561325	Glasleiste 32,5	144				4
1561330	Verbreiterungsprofil	144				52
1561510	Wetterschenkel Nr. 3	144	5904			22
1561520	Glasleiste 30,5	144	3600			3
1561523	Blendrahmenverbreiterung 20/60	48	1440			19
1561530	Glasleiste 34,5	144	3312			10
1561543	Blendrahmenverbreiterung 40/60	36	756			19
1561563	Blendrahmenverbreiterung 60/60	36	540			20
1561590	Verstärkungsprofil	72	1728			28
1561600	Halteprofil	72	5976			28
1561603	Sohlbank 100/60	24				21
1561620	Stilglasleiste 14,5	144	5472			5
1561630	Ausgleichsprofil	72	2160			41
1561640	Deckleiste 30	144	4320			45
1561650	Deckleiste 45	144	2880			45
1561660	Deckleiste 50	144	3024			45
1561690	Glasfalzverbreiterung	144	2880			8
1561700	Rolladentraverse Nr. 1	144	5904			44
1561706	H-Verbindungsprofil Nr. 2 IDS	144	5760			30
1561720	Stilglasleisten 10,5	144	5472			5
1561740	Sohlbank Nr. 33	72				12
1561780	Transportstützprofil	144	4176			53
1561792	Sohlbank Nr. 34	36	900			12
1561831	Nutschließprofil für Glasleistennut (Weiß, Braun, Karamel)	144				53
1561880	Sohlbank Nr. 37	48	1872			14
1561892	Kopplungsprofil	72	2520			30
1562000	Glasleiste 28,5	72	3816			3
1563020	Glasleiste 32,5 Festverglasung (kaschiert)	72	3168			10
1563030@	Glasleiste 34,5 Festverglasung (kaschiert)	72	3024			10
1563040@	Glasleiste 24,5 (kaschiert)	72	4320			3
1563055	Erkerfensterprofil Nr. 1/86 IDS (kaschiert)	24	216			32
1563056	Erkerfensterprofil Nr. 1/86 IDS (kaschiert halb. Umfang)	24				32
1563057@	Erkerfensterprofil Nr. 1/86 IDS (kaschiert innen u. außen)	24				32
1563065	Erkerfensterprofil Nr. 2/86 IDS (kaschiert)	24	1008			32
1563070	Dehnstoßprofil 2/86 (kaschiert)	24	360			36
1563100	Glasleiste 32,5 (kaschiert)	72	3456			3
1563235	Eckpfosten 90°/86 DS (kaschiert)	24	120			34
1563245@	Eckpfosten 135°/86 IDS (kaschiert)	12	216			35
1563330	Glasleiste 8,5 Festverglasung (kaschiert)	72				6
1563340	Glasleiste 12,5 Festverglasung (kaschiert)	72				6
1563350	Glasleiste 16,5 Festverglasung (kaschiert)	72	3312			10
1563360	Glasleiste 20,5 Festverglasung (kaschiert)	72	3456			10
1563370@	Glasleiste 24,5 Festverglasung (kaschiert)	72				10
1563380	Glasleiste 28,5 Festverglasung (kaschiert)	72				7
1563390	Glasleiste 30,5 Festverglasung (kaschiert)	72				10
1563660	Glasleiste 36,5 Festverglasung (kaschiert)	72				7

Artikelverzeichnis

Art.-Nr.	Bezeichnung	Pack/ Bündel in m	Langgutpalette in m		Karton/ Beutel in Stück	Seite
			Pack	Schrumpf		
1564050	Ausgleichsprofil (kaschiert)	72				52
1565001	Glasleiste 22,5 Festverglasung (kaschiert)	72	3744			10
1565041	Glasleistensockel	144	6480			8
1565140	Glasleiste 26,5 Festverglasung	144	3168			10
1568010	Blendrahmenverbreiterung 10/80 (kaschiert)	36				23
1568025	Blendrahmenverbreiterung 20/80 IDS PULS (kaschiert)	36				23
1568045	Blendrahmenverbreiterung 45/80 IDS PULS (kaschiert)	36				24
1568065	Blendrahmenverbreiterung 60/80 IDS (kaschiert)	36				25
1568105	Blendrahmenverbreiterung 100/80 IDS (kaschiert)	12				26
1568120@	Sohlbank 50/80	36	432			17
1568135	Sohlbank 35/20 IDS (kaschiert)	48				15
1568185	Sohlbank 30/60 innen-/außenbündig IDS (kaschiert)	48				19
1568190	Sohlbank 134/60 (kaschiert)	12				18
1568235	Eckpfosten 90°/80 IDS (kaschiert)	24	120			33
1568305	Adapterprofil (kaschiert)	36				31
1568315@	Verbindungsprofil 65/80 IDS (kaschiert)	24	216			31
1568370	Dehnstoßprofil horizontal (kaschiert)	12				38
1570110@	Anschlagprofil für Faltläden (kaschiert)	36				49
1571119@	Wetterschenkel Nr. 4 (kaschiert)	72	2520			22
1573108@	Sohlbank 108 (kaschiert)	36	720			13
1574110	Glasleiste 6,5 Festverglasung (kaschiert)	72	4752			10
1574120	Glasleiste 10,5 Festverglasung (kaschiert)	72	4608			10
1574130	Glasleiste 14,5 Festverglasung (kaschiert)	72	4032			10
1574140	Glasleiste 18,5 (Festverglasung kaschiert)	72	4392			10
1581441	Glasleiste 22,5 (kaschiert)	72	3600			2
1585041	Glasleistensockel (kaschiert)	72	6480			8
1585140@	Glasleiste 26,5 Festverglasung (kaschiert)	72	3168			10
1590010	H-Verbindungsprofil Nr. 1 (kaschiert)	36	9720			30
1590055	Sohlbank 55/10 IDS (kaschiert)	48				12
1590260	Deckleiste 80 (kaschiert)	36	1764			45
1590600	Unterfütterungsprofil (kaschiert)	72	2232			52
1590620@	Nutprofil Nr. 1 (kaschiert)	36	5040			44
1590640	Verstärkungsprofil Nr. 1 (kaschiert)	18	378			27
1591280@	Verstärkungsprofil Nr. 1 (kaschiert)	36				51
1591340@	Winkelprofil Nr. 1 (kaschiert)	72	3456			50
1591370	Winkelprofil Nr. 2 (kaschiert)	72	3528			50
1591880@	Abdeckleiste 25 (kaschiert)	72	2448			46
1591920@	Nutprofil Nr. 3 (kaschiert)	36	5040			44
1592000@	Abdeckleiste 35 (kaschiert)	72	5616			45
1593200@	Verstärkungsprofil Nr. 2 (kaschiert)	12	240			27
1593570@	Verstärkungsprofil Nr. 4 (kaschiert)	72				50
1593700@	Blindsprosse Nr. 1 (kaschiert)	72	4608			8
1593920	H-Verbindungsprofil Nr. 2 IDS (kaschiert)	36	4968			30
1594140@	Wetterschenkel Nr. 2 (kaschiert)	36	3528			22
1594330	Glasleiste 6,5 (kaschiert)	72	6408			2
1595050	Verbreiterung (kaschiert)	36	2592			41
1595220	Abdeckprofil Stulp (kaschiert)	36	4104			45
1596001	Glasleiste 16,5 (kaschiert)	144	4752			2
1596025	Sohlbank Nr. 20/10 (kaschiert)	36	2592			14

Artikelverzeichnis

Art.-Nr.	Bezeichnung	Pack/ Bündel in m	Langgutpalette in m		Karton/ Beutel in Stück	Seite
			Pack	Schrumpf		
1596035	Sohlbank Nr. 30/10	36	2376			14
1596045	Sohlbank Nr. 40/10 (kaschiert)	36	2016			15
1596055	Sohlbank 55/10 IDS (kaschiert)	48				12
1596065	Sohlbank Nr. 60/10	36	1728			15
1596072@	Sohlbank 25/70 (kaschiert)	36	864			14
1596118@	Sohlbank 121 (kaschiert)	18	900			13
1596260	Glasleiste 18,5 (kaschiert)	72	4464			2
1596281	Äußeres Verstärkungsprofil (kaschiert)	39	1170			29
1596290	Wetterschenkel Nr. 3 (kaschiert)	72	5616			22
1596600	Glasleiste 30,5 (kaschiert)	72	3456			3
1596630	Glasleiste 34,5 (kaschiert)	72	3312			10
1596660	Glasleiste 14,5 (kaschiert)	72	5256			2
1596910@	Glasleiste 10,5 (kaschiert)	72	5688			2
1596920@	Glasleiste 26,5 (kaschiert)	72	3960			3
1596930@	Stilglasleiste 14,5 (kaschiert)	72	5256			5
1596940@	Glasfalzverbreiterung (kaschiert)	72	2808			8
1596970	Sohlbank Nr. 32 (kaschiert)	48	1584			12
1596980@	Sohlbank Nr. 33 (kaschiert)	36				12
1597000@	Verstärkungsprofil kaschiert	72	1728			28
1597001	Sohlbank Nr. 38 (kaschiert)	36	2592			14
1597002	Sohlbank Nr. 39 (kaschiert)	36	2376			14
1597003	Sohlbank Nr. 40 (kaschiert)	36	2016			15
1597005	Glasleiste 28,5 (kaschiert)	72	3744			3
1597007@	Abdeckleiste 50 (kaschiert)	60				46
1597008	Glasleiste 8,5 (kaschiert)	72	5160			2
1597012@	Zierprofil Nr. 1 (kaschiert)	72	2376			55
1597019@	Sohlbank Nr. 42 (kaschiert)	48	1200			16
1597022@	Innenblende 179 (kaschiert)	36	432			47
1597023@	Abdeckprofil 75 (kaschiert)	24	1536			48
1597030@	Ausgleichsprofil (kaschiert)	60	1440			41
1597032@	Innenblende 250 (kaschiert)	36				47
1597033@	Abdeckprofil 100	36				48
1597040@	Deckleiste 30 (kaschiert)	72	4680			45
1597050@	Deckleiste 45 (kaschiert)	72	3168			45
1597060@	Deckleiste 50 (kaschiert)	72	2016			45
1597063	Glasleiste 20,5 (kaschiert)	72	3456			2
1597070@	Stilglasleisten 10,5 (kaschiert)	72	5328			5
1597073@	Stilglasleisten 22,5 (kaschiert)	72				5
1597145@	Stilglasleiste 14,5 (kaschiert)	72	5616			5
1597311	Glasleiste 12,5 (kaschiert)	72	5760			2
1597325@	Glasleiste 32,5 rund (kaschiert)	72	3456			4
1597400@	Verbreiterungsprofil (kaschiert)	36				52
1597506	Klebesprosse SK 22/26 (kaschiert)	60				8
1597523@	Blendrahmenverbreiterung 20/60 (kaschiert)	48	1440			19
1597543@	Blendrahmenverbreiterung 40/60 (kaschiert)	36	756			19
1597560@	Sohlbank Nr. 37 (kaschiert)	36	1800			14
1597563@	Blendrahmenverbreiterung 60/60	36	540			20
1597600@	Anschlagprofil (kaschiert)	24				49
1597603@	Sohlbank 100/60 (kaschiert)	24				21




























Artikelverzeichnis

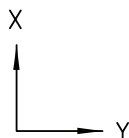
Art.-Nr.	Bezeichnung	Pack/ Bündel in m	Langgutpalette in m		Karton/ Beutel in Stück	Seite
			Pack	Schrumpf		
1597706	H-Verbindungsprofil Nr. 2 IDS (kaschiert)	144	5760			30
1597660@	Glasleiste 36,5 (kaschiert)	72				10
1597892	Kopplungsprofil (kaschiert)	36	2340			30
1599090	Glasleiste rund 14,5 (kaschiert)	72	5256			4
1599100	Glasleiste rund 18,5 (kaschiert)	72	4536			4
1599110	Glasleiste rund 22,5 (kaschiert)	72	4392			4
1599120	Glasleiste Softline 22,5 (kaschiert)	72	4320			5
1599360	Glasleiste rund 20,5 (kaschiert)	72	4320			4
1601532	Reduzierprofil Nr. 2 für Rolladenführung	200				42
1606252	Verkleidungsprofil Nr. 1	36				51
1607457	Universaldichtung	250				10
1612762	Deckleiste 80	72	1872			45
1617049	Rolladenführung mit Dämpfungsfahnen	72	1080			43
1617059@	Rolladenführung mit Dämpfungsfahnen (kaschiert)	60				43
1618923@	Rolladenführung doppelläufig (kaschiert)	36	720			40
1619589	Rolladenführung Nr. 2	36	720			41
1620818	Rolladenführung Nr. 1	60	1020	1092		40
1620828	Rolladenführung Nr. 1 (kaschiert)	60	900			40
1622003	Innenblende 179	60	576			47
1622013	Abdeckprofil 75	36	1440			48
1622033	Abdeckprofil 100	36	1080			48
1623651	Unterfütterungsprofil	72	2232			52
1624712	Anschlagprofil	24	384			49
1625533	Rolladenführung Nr. 3	72	1440			42
1625543@	Rolladenführung Nr. 3 (kaschiert)	24	1344			42
1626051	Nutprofil Nr. 1	144	5184			44
1626071	Putzabzugsprofil	144				52
1627041	Verstärkungsprofil Nr. 2	24	288			27
1627061	Verstärkungsprofil Nr. 1	36	324			27
1636732	Fugenabdeckung innen	120				46
1639531	Reduzierprofil 1 für Rolladenführung	100				42
1645594	Abdeckkappe				1000	52
1651013	Sohlbank 30/38 PULS	72				11
1651930	Keder für Glasleistennut		200			53
1697013@	Sohlbank 30/38 (kaschiert)	72				11
1732460	H- Verbindungsprofil Nr. 1	144	10512			30
1758360	Verkleidungsprofil Nr. 3	144				50
1758370	Verkleidungsprofil Nr. 2	144				50
1866020	Kopplungsprofil EPDM	50				30
1901143	Integral-Hartschaumplatte 3000 x 800 x 19				1	57
1901243	Integral-Hartschaumplatte 3000 x 1250 x 10				2	57
1901673@	Integral-Hartschaumplatte 3000 x 1000 x 10				2	57
1901683	Integral-Hartschaumplatte 3000 x 1250 x 24				1	57

ZUSATZPROFILE/ZUBEHÖR/PLATTEN

PROFILDRUCK

Zeichenerklärung

	Farbe Schwarz
	Farbe Anthrazitgrau
	Farbe Grau
	Farbe Weiß
	Farbe Cremeweiß
	Farbe Braun
	Farbe Karamell
	Farbe Grün
	Farbe Rot
	Farbe Silber
	Farbe beliebig
	Aluminium natur eloxiert
	Aluminium pressblank
	Kaschierte Ausführung
	Lackierte Ausführung
	Verpackungseinheit (Details siehe Artikelverzeichnis)
	Wanddicke in mm
	Mit verschweißbarer Dichtung
	Manuell einzuziehende Dichtung
	Rechte Ausführung
	Linke Ausführung
@	Außerstandard, Lieferzeit auf Anfrage
lx	Trägheitsmoment in X-Richtung in cm ⁴ bezogen auf E-Modul von Stahl
ly	Trägheitsmoment in Y-Richtung in cm ⁴ bezogen auf E-Modul von Stahl
	Mit PVC-Kleber verkleben, weiße Profile mit Kleber 251660/251670, kaschierte Profile mit lösemittelfreien Klebstoff (z.B. Cosmofen 515, Fa. Weiss).
	Stahl verzinkt
	Farbe Beige
	Farbe Grau marmoriert
	Kastanienbraun
	Kennzeichnungspflichtig nach Gefahrstoffverordnung



1. und 2. Stelle	Verpackungsart
17	Schlauch-Langgutpalette (LGP)
19	Schrumpf-Langgutpalette (LGP)

3. und 4. Stelle	Farbnummer	
	Profil	Profil/Dichtung
01	Weiß	Weiß/Schwarz
	159	159/601
05	Weiß	Weiß/Weiß
	159	159/159
15	-	Weiß/Grau 159/RAL 7001


Beispiele:



- Artikel in Weiß ohne Dichtung
kleinste Verpackungseinheit 36 m
Variante 1701: Schlauch-LGP
Variante 1901: Schrumpf-LGP



- Artikel in Weiß mit weißer Dichtung
kleinste Verpackungseinheit 24 m
Variante 1705: Schlauch-LGP
Variante 1905: Schrumpf-LGP
- Artikel in Weiß mit grauer Dichtung
kleinste Verpackungseinheit 36 m
Variante 1715: Schlauch-LGP
Variante 1915: Schrumpf-LGP

 Achtung: Nicht alle Profile werden in allen oben gelisteten Varianten angeboten.

Kaschierte Profile:

Für kaschierte Profile ist abhängig von der gewünschten Farbkombination eine 4-stellige Farbvariante aus dem Standardfarbtableau zu entnehmen. Kaschierte Profile werden generell in der Verpackungsart Schlauch-Langgutpalette geliefert.

Beispiele:



- Artikel kaschiert mit schwarzer Dichtung
kleinste Verpackungseinheit 24 m
Verpackung generell in Schlauch-LGP
Farbvariante nach Standardfarbtableau

Materialnummer

Die 7-stellige Artikelnummer (z.B. 1537005) wird mit der 4-stelligen Variante (z.B. 1701) zu einer 11-stelligen Materialnummer zusammengefasst (z.B. 15370051701).

Variantensystematik

Weiße Profile:

Nach der Artikelnummer (z. B. 1537005) folgt eine 4-stellige Variante (z. B. 1701), die bei Haupt- und Zusatzprofilen gleichermaßen aufgebaut ist.

Die Variante besteht aus jeweils 4 Stellen:

1. und 2. Stelle: Verpackungsart
3. und 4. Stelle: Farbnummer

Die Unterlage ist urheberrechtlich geschützt. Die dadurch begründeten Rechte, insbesondere die der Übersetzung, des Nachdruckes, der Entnahme von Abbildungen, der Funksendungen, der Wiedergabe auf fotomechanischem oder ähnlichem Wege und der Speicherung in Datenverarbeitungsanlagen, bleiben vorbehalten.

REHAU VERKAUFSBÜROS
<https://www.rehau.com/de-de/rehau-verkaufsbuero>

Unsere anwendungsbezogene Beratung in Wort und Schrift beruht auf langjährigen Erfahrungen sowie standardisierten Annahmen und erfolgt nach bestem Wissen. Der Einsatzzweck der REHAU Produkte ist abschließend in den technischen Produktinformationen beschrieben. Die jeweils gültige Fassung ist online unter www.rehau.com/TL einsehbar. Anwendung, Verwendung und Verarbeitung der Produkte erfolgen außerhalb unserer Kontrollmöglichkeiten und liegen daher ausschließlich im Verantwortungsbereich des jeweiligen Anwenders/Verwenders/Verarbeiters. Sollte dennoch eine Haftung in Frage kommen, richtet sich diese ausschließlich nach unseren Lieferungs- und Zahlungsbedingungen, einsehbar unter www.rehau.com/conditions, soweit nicht mit REHAU schriftlich etwas anderes vereinbart wurde. Dies gilt auch für etwaige Gewährleistungsansprüche, wobei sich die Gewährleistung auf die gleichbleibende Qualität unserer Produkte entsprechend unserer Spezifikation bezieht. Technische Änderungen vorbehalten.

© REHAU AG + Co
Rheniumhaus
95111 Rehau

Technische Änderungen vorbehalten
710180DE 04.2020

